



Office national de l'emploi

**Activation du comportement de
recherche d'emploi**

Etat de la situation au 30 juin 2007



La procédure de suivi



Procédure

“activation du comportement de
recherche d’emploi”

applicable depuis juillet 2004

Application de l’art. 59 bis à 59 decies de l’arrêté
royal du 25.11.1991 portant réglementation du
chômage (AR 4.7.2004)

Accord de coopération du 30 avril 2004



Exécution en collaboration avec nos partenaires

début du chômage

info donnée par les organismes de paiement et par les organismes régionaux

← action possible du service régional de l'emploi

après 7 ou 13 mois de durée de chômage

avertissement + info donnée par l'ONEM

← action possible service régional de l'emploi (suspension de la procédure)

après 15 ou 21 mois

1er entretien avec le facilitateur ONEM

← action possible service régional de l'emploi



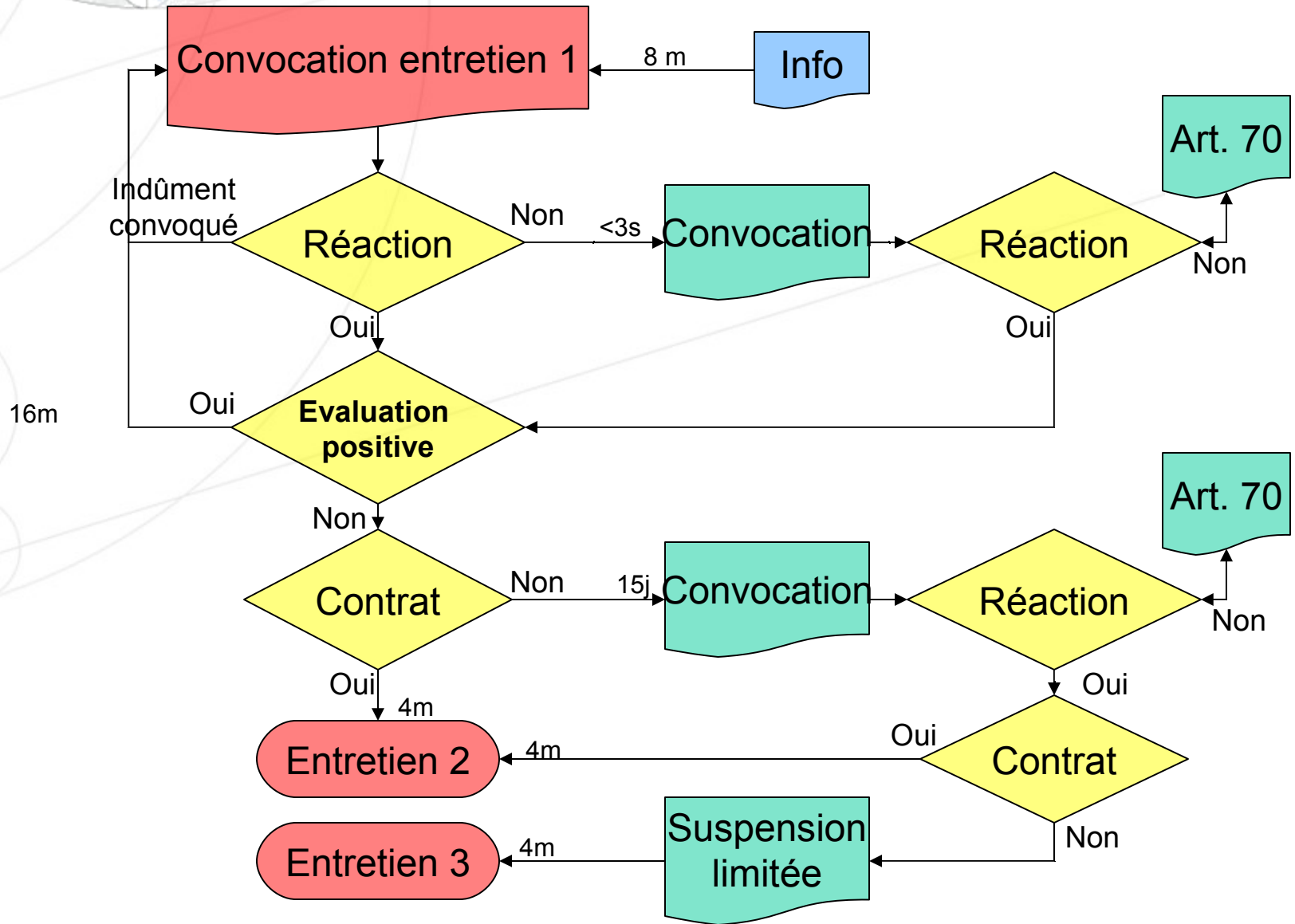
Mise en application par phases

1re phase: juillet 2004 à juin 2005 jusqu'à 30 ans

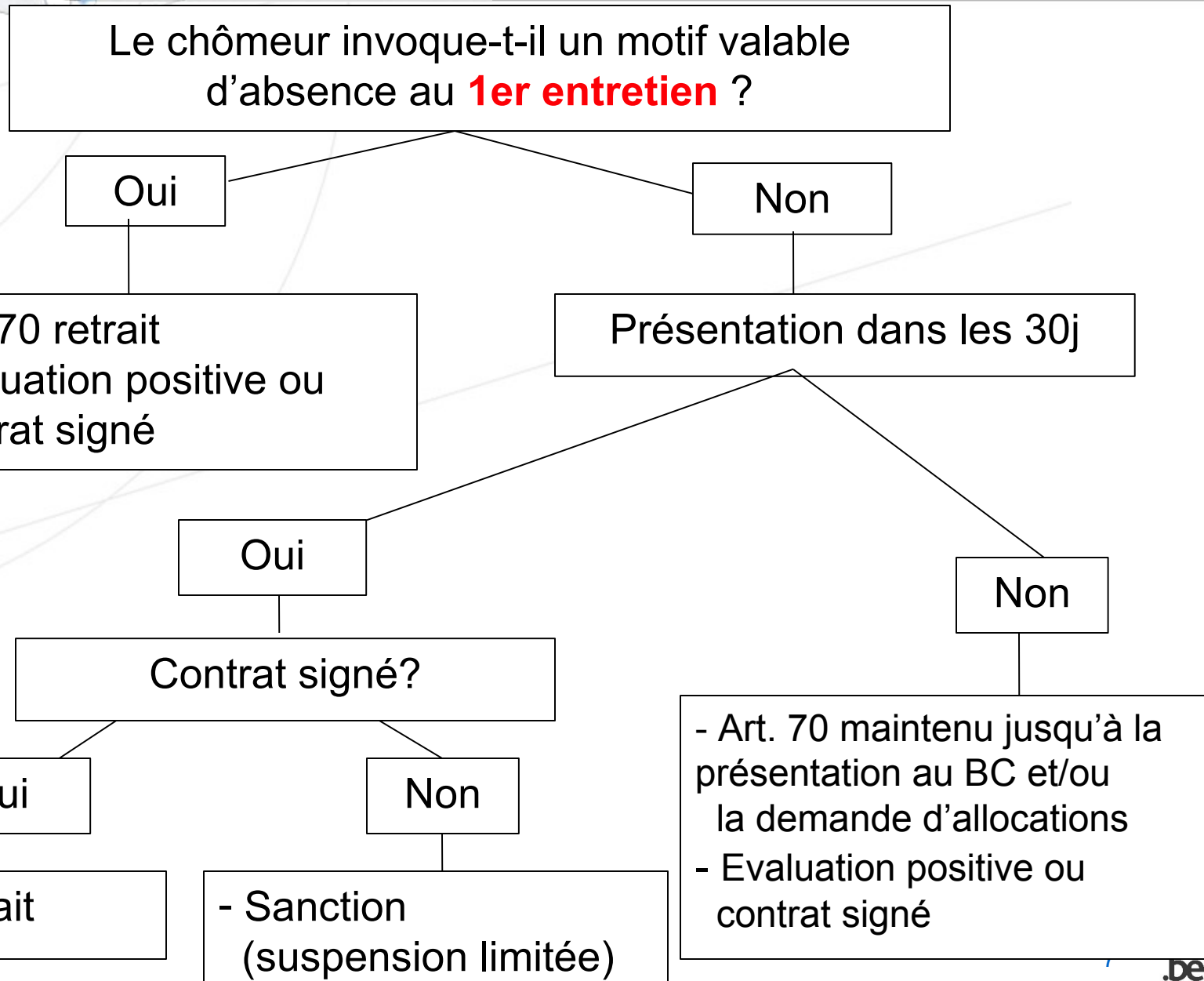
2e phase: à partir de juillet 2005 jusqu'à 40 ans

3e phase: à partir de juillet 2006 jusqu'à 50 ans

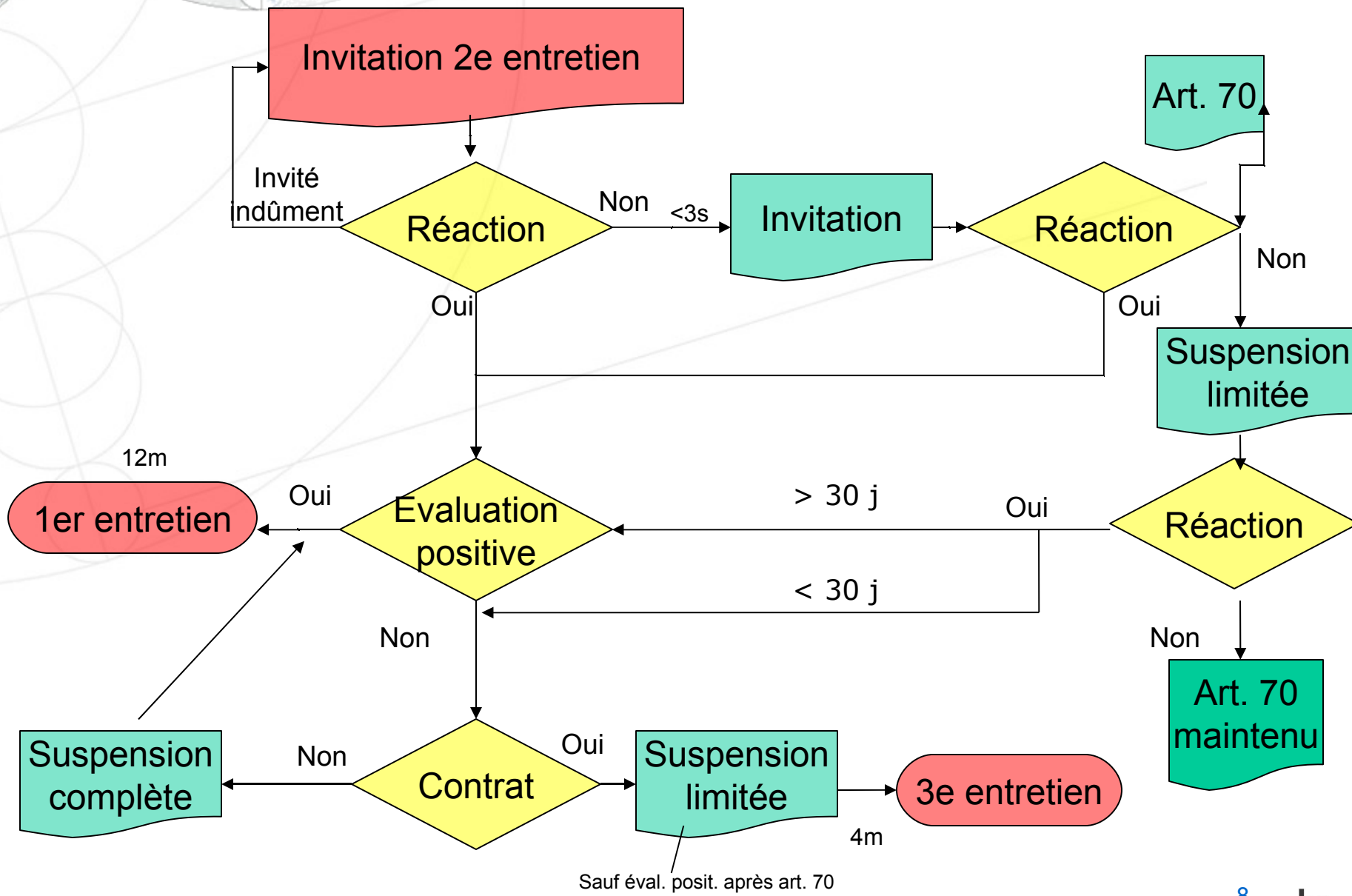
1er entretien - schéma général



Procédure Art. 70 - 1er entretien



2e entretien – schéma général





Procédure Art. 70 - 2ème entretien

Le chômeur invoque-t-il un motif valable pour son absence au **2e entretien** ?

Oui

Non

- Retrait de l'art. 70 et de la suspension limitée
- Evaluation positive ou contrat signé

Présentation dans les 30j

Oui

Non

Contrat signé?

Oui

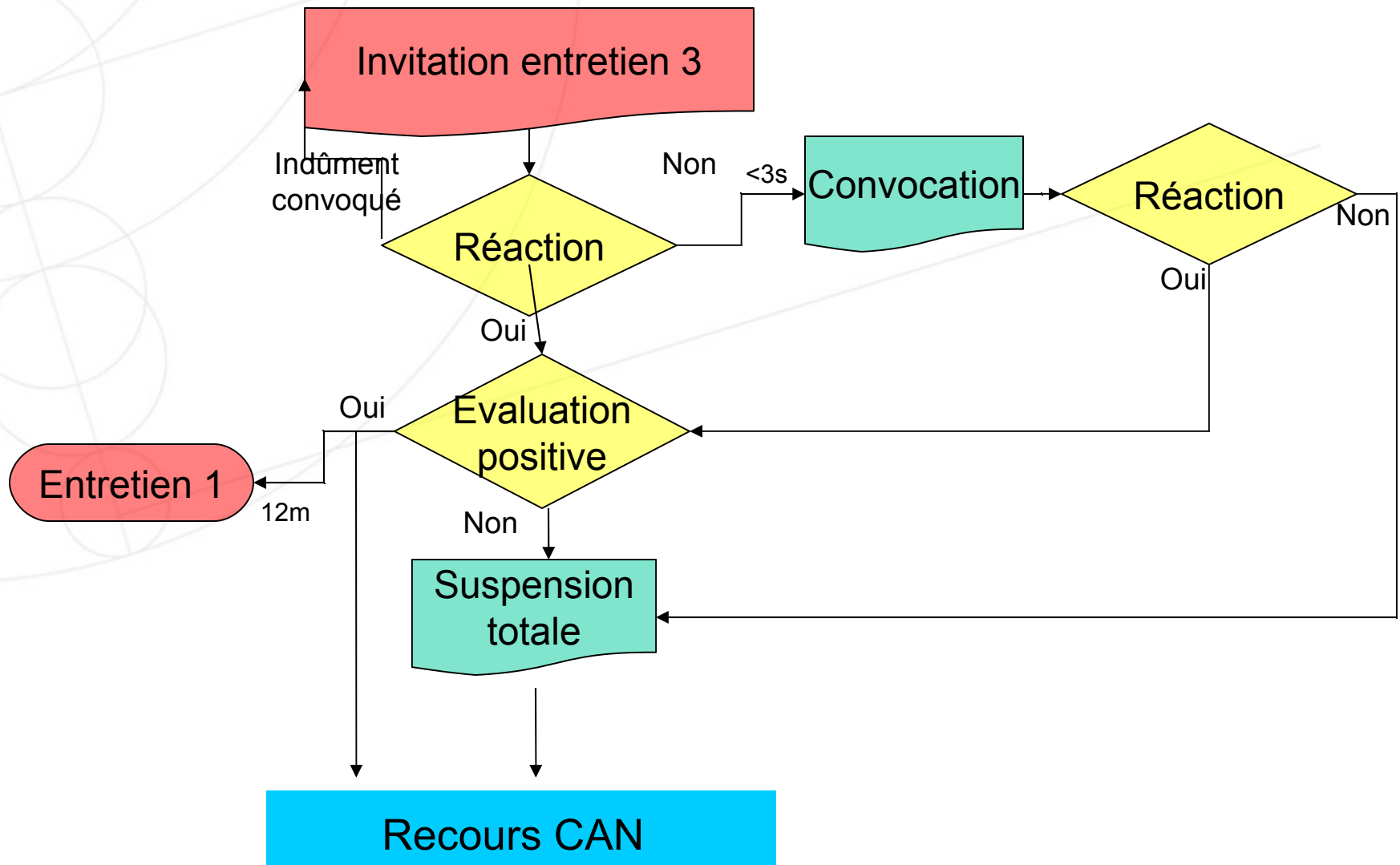
Non

- Retrait de l'art. 70 et de la suspension limitée

- Art. 70 et suspension limitée abrogés à partir de la présentation au BC
- Suspension totale

- Art. 70 et suspension limitée maintenus jusqu'à la présentation au BC et/ou demande d'allocations
- Evaluation positive ou contrat signé

3ème entretien – schéma général





L'exécution

(résultats au 30.06.2007)



1ère phase (jusqu'à 30 ans)



Etat de la situation après le 1er entretien

Groupe cible < 30 ans (malgré la procédure courante)

293.898 informés

FI : 32% W : 53% B : 15%

Quote-part dans "informés":

FI : 100% W : 100% B : 100%

27.782 date invitation 1er entretien pas encore atteinte

FI : 29% W : 56% B : 15%

FI : 9% W : 10% B : 10%

107.052 sortis du groupe cible

FI : 41% W : 48% B : 11%

FI : 47% W : 32% B : 27%

144.172 invités 1er entretien

FI : 27% W : 57% B : 16%

FI : 42% W : 53% B : 52%

14.892 dossiers encore à traiter

FI : 15% W : 54% B : 31%

FI : 2% W : 5% B : 11% [.be](http://www.onem.be)



Etat de la situation après le 1er entretien

Groupe cible < 30 ans (malgré la procédure courante)

107.052 sortis du groupe cible

Suite à une action des organismes régionaux 6%

Dans la région (région = 100%): FL: 5% W: 7% B: 5%

Dans le pays (pays = 100%): FL: 38% W: 54% B: 9%

Parce qu'ils n'appartiennent plus au groupe cible (plus en chômage)
94% (34% du groupe cible informé)

Dans la région (région = 100%): FL: 95% W: 93% B: 95%

Dans le pays (pays = 100%): FL: 42% W: 47% B: 11%



Etat de la situation après le 1er entretien Groupe cible < 30 ans (malgré la procédure courante)

144.172 invités 1er entretien

4% (5.373) chômeurs avec date entretien après le 30 juin,
donc pas encore de résultat

96% (138.799) chômeurs, entretien prévu avant le 30 juin



Etat de la situation après le 1er entretien

Groupe cible < 30 ans (malgré la procédure courante)

138.799 chômeurs, 1er entretien prévu avant le 30 juin

83% (115.775) présents au 1er entretien

14% (19.589) procédure suspendue pour raisons légitimes

2% (3.273) absents au 1er entretien

0,..% (162) dossier en cours d'examen



Etat de la situation après le 1er entretien

Groupe cible < 30 ans (malgré la procédure courante)

115.775 présents au 1er entretien

63% (73.308) efforts suffisants (pas de contrat)
sur 100 présents: FL: 59% W: 66% B: 61%

36% (42.162) contrat signé
sur 100 présents: FL: 40% W: 34% B: 39%

0,..% (26) suspension art. 70 cause absence à la
signature du contrat (après délai de réflexion)

0,..% (4) suspension limitée – refus de signature de
contrat

0,..% (275) décision encore en suspens



Etat de la situation après le 1er entretien

Groupe cible < 30 ans (malgré la procédure courante)

3.273 absents au 1er entretien

82% (2.684) application art. 70: suspension de l'allocation

18% (489) à reconvoquer (pas encore application art. 70)



ACTIVATION DU COMPORTEMENT DE RECHERCHE D'EMPLOI SITUATION AU 30.06.2007 <u>Chômeurs < 30 ans - premier entretien</u>	Région flamande	Région Wallonne		Région Bruxelles Capitale	Pays
		dont : Communauté Germanophone			
ayant reçu un avertissement (lettre d'information)	93.251	156.952	972	43.695	293.898
- pour lesquels la date de convocation pas encore atteinte	8.123	15.424	94	4.235	27.782
- pour lesquels la date de convocation est atteinte	85.128	141.528	878	39.460	266.116
- pas convoqués suite à une action des services régionaux de l'emploi	2.405	3.445	9	547	6.397
- pas convoqués parce que ne répondant plus aux critères	41.781	47.405	446	11.469	100.655
- convoqués	38.733	82.675	386	22.764	144.172
- dossiers restant à traiter	2.209	8.003	37	4.680	14.892
Convoqués	38.733	82.675	386	22.764	144.172
- procédure suspendue	7.537	10.027	64	2.025	19.589
- suite à un engagement	668	834	2	145	1.647
- suite à maladie	401	509	1	75	985
- suite action des régions	127	86	0	5	218
- absents	1.101	1.551	7	621	3.273
- à reconvoquer	119	337	0	133	589
- suspension - art. 70	982	1.214	7	488	2.684
- présents	28.777	67.592	291	19.406	115.775
- efforts suffisants sans contrat	17.113	44.408	230	11.787	73.308
- efforts insuffisants et contrat signé	11.569	23.023	58	7.570	42.162
- suspension - art. 70, pour cause d'absence à la signature du contrat	12	12	0	2	26
- suspension limitée pour cause de refus de signature de contrat	3	1	0	0	4
- report de décision	80	148	3	47	275
- date d'entretien planifié après le 30 juin	1.242	3.450	23	681	5.373
- dossiers à l'examen	76	55	1	31	162



ACTIVATION DU COMPORTEMENT DE RECHERCHE D'EMPLOI	Région Flamande	Région Wallonne		Région Bruxelles Capitale	Pays
SITUATION AU 30.06.2007		dont:	Communauté Germanophone		
< 30 ans - premier entretien - malgré la procédure					
Ayant reçu un avertissement (lettre d'information)	31,7%	53,0%	0,3%	14,9%	100,0%
- pour lesquels la date de convocation n'est pas encore atteinte	29,2%	55,5%	0,3%	15,2%	100,0%
- pour lesquels la date de convocation est atteinte	32,0%	53,2%	0,3%	14,8%	100,0%
- pas convoqués suite à une action des services régionaux de l'emploi	37,6%	53,9%	0,1%	8,6%	100,0%
- pas convoqués parce que ne répondant plus aux critères	41,5%	47,1%	0,4%	11,4%	100,0%
- convoqués	26,9%	57,3%	0,3%	15,8%	100,0%
- dossiers restant à traiter	14,8%	53,7%	0,2%	31,4%	100,0%
Convoqués	26,9%	57,3%	0,3%	15,8%	100,0%
- procédure suspendue	38,5%	51,2%	0,3%	10,3%	100,0%
e.a. - suite à un engagement	40,6%	50,6%	0,1%	8,8%	100,0%
- suite à maladie	40,7%	51,7%	0,1%	7,6%	100,0%
- suite action des régions	58,3%	39,4%	0,0%	2,3%	100,0%
- absents	33,6%	47,4%	0,2%	19,0%	100,0%
- à reconvoquer	20,2%	57,2%	0,0%	22,6%	100,0%
- suspension - art. 70	36,6%	45,2%	0,3%	18,2%	100,0%
- présents	24,9%	58,4%	0,3%	16,8%	100,0%
- efforts suffisants sans contrat	23,3%	60,6%	0,3%	16,1%	100,0%
- efforts insuffisants et contrat signé	27,4%	54,6%	0,1%	18,0%	100,0%
- suspension - art. 70, pour cause d'absence à la signature du contrat	46,2%	46,2%	0,0%	7,7%	100,0%
- suspension limitée pour cause de refus de signature de contrat	75,0%	25,0%	0,0%	0,0%	100,0%
- report de décision	29,1%	53,8%	1,1%	17,1%	100,0%
- date d'entretien planifié après le 30 juin	23,1%	64,2%	0,4%	12,7%	100,0%
- dossier à l'examen	46,9%	34,0%	0,6%	19,1%	100,0%

Source: Onem - Direction Statistiques



Etat de la situation après le 2ème entretien

Groupe cible < 30 ans (malgré la procédure courante)

42.162 contrats après 1er entretien

Quote-part dans la région:

FI : 27% W : 55% B : 18%

FI : 100% W : 100% B : 100%

7.504 date invitation 2ème entretien pas encore atteinte

FI : 23% W : 62% B : 15%

FI : 15% W : 20% B : 15%

7.575 sortis du groupe cible

FI : 44% W : 41% B : 15%

FI : 29% W : 14% B : 15%

25.385 invités 2ème entretien

FI : 25% W : 57% B : 18%

FI : 55% W : 62% B : 61%

1.698 dossiers encore à traiter

FI : 11% W : 51% B : 39%

FI : 2% W : 4% B : 9%



Etat de la situation après le 2ème entretien

Groupe cible < 30 ans (malgré la procédure courante)

25.385 invités 2ème entretien

6% (1.445) chômeurs avec date 2ème entretien après le 30 juin, donc pas encore de résultat

94% (23.940) chômeurs, 2ème entretien prévu avant le 30 juin



Etat de la situation après le 2ème entretien Groupe cible < 30 ans (malgré la procédure courante)

23.940 chômeurs, 2ème entretien prévu avant le 30 juin

79% (19.031) présents au 2ème entretien

13% (3.095) procédure suspendue pour raisons légitimes

7% (1.740) absents au 2ème entretien

0,..% (74) dossiers encore en cours d'examen



Etat de la situation après le 2ème entretien

Groupe cible < 30 ans (malgré la procédure courante)

19.031 présents au 2ème entretien

64% (12.162) efforts suffisants (pas de contrat)
sur 100 présents: FL: 54% W: 66% B: 70%

1% (284) contrat signé

33% (6.364) suspension limitée après évaluation négative et
contrat signé
sur 100 présents: FL: 43% W: 32% B: 26%

1% (156) exclusion après évaluation négative et contrat non
signé

0,..% (65) décision encore en suspens



Etat de la situation après le 2ème entretien

Groupe cible < 30 ans (malgré la procédure courante)

1.740 absents au 2ème entretien

0 (1.390) application art. 70: suspension de l'allocation

20% (350) à reconvoquer (pas encore application art. 70)



ACTIVATION DU COMPORTEMENT DE RECHERCHE D'EMPLOI		Région	Région Wallonne		Région	
SITUATION AU 30.06.2007		flamande	dont :	Communauté	Bruxelles	Pays
<u>Chômeurs < 30 ans - deuxième entretien</u>				Germanophone	Capitale	
Evaluation négative avec contrat après 1er entretien		11.569	23.023	58	7.570	42.162
- pour lesquels la date de convocation n'est pas encore atteinte		1.698	4.657	17	1.149	7.504
- pour lesquels la date de convocation est atteinte		9.871	18.366	41	6.421	34.658
- pas convoqués parce que ne plus répondant aux critères		3.317	3.129	9	1.129	7.575
- convoqués		6.374	14.375	29	4.636	25.385
- dossiers restant à traiter		180	862	3	656	1.698
Convoqués		6.374	14.375	29	4.636	25.385
- procédure suspendue		1.196	1.459	4	440	3.095
e.a. - suite à emploi		90	94	1	60	244
- suite à maladie		77	131	0	34	242
- suite à action des régions		27	21	0	4	52
- absents		502	843	2	395	1.740
- à reconvoquer		66	176	1	108	350
- suspension - art. 70		436	667	1	287	1.390
- présents		4.318	11.168	11	3.545	19.031
- efforts suffisants sans contrat		2.340	7.353	8	2.469	12.162
- efforts suffisants avec contrat		45	133	0	106	284
- suspension limitée après évaluation négative et contrat signé		1.858	3.576	3	930	6.364
- exclusion après évaluation négative et contrat non signé		57	72	0	27	156
- report de décision		18	34	0	13	65
- date d'entretien prévue après le 30 juin		340	873	7	232	1.445
- dossier en cours d'examen		18	32	5	24	74



ACTIVATION DU COMPORTEMENT DE RECHERCHE D'EMPLOI	Région Flamande	Région Wallonne dont:	Communauté Germanophone	Région Bruxelles Capitale	Pays
SITUATION AU 30.06.2007					
< 30 ans - deuxième entretien - malgré la procédure					
Evaluation négative avec contrat après 1er entretien	27,4%	54,6%	0,1%	18,0%	100,0%
- pour lesquels la date de convocation n'est pas encore atteinte	22,6%	62,1%	0,2%	15,3%	100,0%
- pour lesquels la date de convocation est atteinte	28,5%	53,0%	0,1%	18,5%	100,0%
- pas convoqués parce que ne plus répondant aux critères	43,8%	41,3%	0,1%	14,9%	100,0%
- convoqués	25,1%	56,6%	0,1%	18,3%	100,0%
- dossiers restant à traiter	10,6%	50,8%	0,2%	38,6%	100,0%
Convoqués	25,1%	56,6%	0,1%	18,3%	100,0%
- procédure suspendue	38,6%	47,1%	0,1%	14,2%	100,0%
e.a. - suite à emploi	36,9%	38,5%	0,4%	24,6%	100,0%
- suite à maladie	31,8%	54,1%	0,0%	14,0%	100,0%
- suite à action des régions	51,9%	40,4%	0,0%	7,7%	100,0%
- absents	28,9%	48,4%	0,1%	22,7%	100,0%
- à reconvoquer	18,9%	50,3%	0,3%	30,9%	100,0%
- suspension - art. 70	31,4%	48,0%	0,1%	20,6%	100,0%
- présents	22,7%	58,7%	0,1%	18,6%	100,0%
- effort suffisants sans contrat	19,2%	60,5%	0,1%	20,3%	100,0%
- effort suffisants avec contrat	15,8%	46,8%	0,0%	37,3%	100,0%
- suspension limitée après évaluation négative et contrat signé	29,2%	56,2%	0,0%	14,6%	100,0%
- exclusion après évaluation négative et contrat non signé	36,5%	46,2%	0,0%	17,3%	100,0%
- report de décision	27,7%	52,3%	0,0%	20,0%	100,0%
- date d'entretien prévue après le 30 juin	23,5%	60,4%	0,5%	16,1%	100,0%
- dossier en cours d'examen	24,3%	43,2%	6,8%	32,4%	100,0%

Source: Onem - Direction Statistiques



Etat de la situation après le 3ème entretien

Groupe cible < 30 ans (malgré la procédure courante)

6.648 contrats après le 2ème entretien & 4 refus de contrat après le 1er entretien

Quote-part dans la région:

FI : 29% W : 56% B : 16%

FI : 100% W : 100% B : 100%

1.408 date invitation 3ème entretien pas encore atteinte

FI : 25% W : 54% B : 21%

FI : 18% W : 20% B : 29%

1.160 sortis du groupe cible

FI : 43% W : 46% B : 11%

FI : 26% W : 14% B : 13%

3.809 invités 3ème entretien

FI : 26% W : 60% B : 14%

FI : 53% W : 61% B : 51%

275 dossiers encore à traiter

FI : 18% W : 55% B : 28%

FI : 3% W : 4% B : 7%



Etat de la situation après le 3ème entretien Groupe cible < 30 ans (malgré la procédure courante)

3.809 Invités 3ème entretien

9% (346) chômeurs avec date 3ème entretien après le 30 juin, donc pas encore de résultat

91% (3.463) chômeurs, 3ème entretien prévu avant le 30 juin



Etat de la situation après le 3ème entretien Groupe cible < 30 ans (malgré la procédure courante)

3.463 chômeurs, 3ème entretien prévu avant le 30 juin

55% (1.906) présents au 3ème entretien

16% (558) procédure suspendue pour raisons légitimes

27% (950) absents au 3ème entretien

1% (37) dossiers encore en cours d'examen

0,..% (12) décision CAN appel justifier



Etat de la situation après le 3ème entretien

Groupe cible < 30 ans (malgré la procédure courante)

1.906 présents au 3ème entretien

49% (943) efforts suffisants (pas de contrat)
sur 100 présents: FL: 41% W: 49% B: 67%

50% (954) exclusion après évaluation négative

0,..% (9) décision encore en suspens



Etat de la situation après le 3ème entretien Groupe cible < 30 ans (malgré la procédure courante)

950 absents au 3ème entretien

88% (839) exclusion pour raison d'absence

12% (111) à reconvoquer



ACTIVATION DU COMPORTEMENT DE RECHERCHE D'EMPLOI	Région Flamande	Région Wallonne		Région Bruxelles Capitale	Pays
SITUATION AU 30.06.2007		dont:	Communauté Germanophone		
< 30 ans - troisième entretien - malgré la procédure					
Personnes qui refusent un contrat après le 1er entretien	3	1	0	0	4
Evaluation négative avec contrat après le 2ème entretien	1.858	3.576	3	930	6.364
Evaluation positive avec contrat après le 2ème entretien	45	133	0	106	284
- pour lesquels la date de convocation n'est pas encore atteinte	351	758	0	299	1.408
- pour lesquels la date de convocation est atteinte	1.555	2.952	3	737	5.244
- pas convoqués parce que ne plus répondant aux critères	497	530	1	133	1.160
- convoqués	1.009	2.272	1	528	3.809
- dossiers restant à traiter	49	150	1	76	275
Convoqués	1.009	2.272	1	528	3.809
- procédure suspendue	221	271	0	66	558
e.a. - suite à emploi	31	36	0	5	72
- suite à maladie	20	33	0	5	58
- suite à action des régions	7	8	0	0	15
- absents	242	582	0	126	950
- à reconvoquer	24	74	0	13	111
- suspension pour cause d'absence au 3ème entretien	218	508	0	113	839
- présents	466	1.166	0	274	1.906
- évaluation positive	190	569	0	184	943
- exclusion après évaluation négative	274	592	0	88	954
- report de décision	2	5	0	2	9
- date d'entretien prévue après le 30 juin	66	222	1	58	346
- dossier en cours d'examen	12	21	0	4	37
- décision CAN: appel justifier	2	10	0	0	12

Source: Onem - Direction Statistiques

ACTIVATION DU COMPORTEMENT DE RECHERCHE D'EMPLOI	Région	Région Wallonne		Région	Pays
SITUATION AU 30.06.2007	Flamande	dont:	Communauté	Bruxelles	
<u>< 30 ans - troisième entretien - malgré la procédure</u>			Germanophone	Capitale	
Personnes qui refusent un contrat après le 1er entretien	75,0%	25,0%	0,0%	0,0%	100,0%
Evaluation négative avec contrat après le 2ème entretien	29,2%	56,2%	0,0%	14,6%	100,0%
Evaluation positive avec contrat après le 2ème entretien	15,8%	46,8%	0,0%	37,3%	100,0%
-pour lesquels la date de convocation n'est pas encore atteinte	24,9%	53,8%	0,0%	21,2%	100,0%
-pour lesquels la date de convocation est atteinte	29,7%	56,3%	0,1%	14,1%	100,0%
-pas convoqués parce que ne plus répondant aux critères	42,8%	45,7%	0,1%	11,5%	100,0%
-convoqués	26,5%	59,6%	0,0%	13,9%	100,0%
-dossiers restant à traiter	17,8%	54,5%	0,4%	27,6%	100,0%
Convoqués	26,5%	59,6%	0,0%	13,9%	100,0%
-procédure suspendue	39,6%	48,6%	0,0%	11,8%	100,0%
e.a. -suite à emploi	43,1%	50,0%	0,0%	6,9%	100,0%
-suite à maladie	34,5%	56,9%	0,0%	8,6%	100,0%
-suite à action des régions	46,7%	53,3%	0,0%	0,0%	100,0%
-absents	25,5%	61,3%	0,0%	13,3%	100,0%
-à reconvoquer	21,6%	66,7%	0,0%	11,7%	100,0%
-suspension pour cause d'absence au 3ème entretien	26,0%	60,5%	0,0%	13,5%	100,0%
-présents	24,4%	61,2%	0,0%	14,4%	100,0%
-évaluation positive	20,1%	60,3%	0,0%	19,5%	100,0%
-exclusion après évaluation négative	28,7%	62,1%	0,0%	9,2%	100,0%
-report de décision	22,2%	55,6%	0,0%	22,2%	100,0%
-date d'entretien prévue après le 30 juin	19,1%	64,2%	0,3%	16,8%	100,0%
-dossier en cours d'examen	32,4%	56,8%	0,0%	10,8%	100,0%
-décision CAN: appel justifier	16,7%	83,3%	0,0%	0,0%	100,0%



2ème phase (de 30 à < 40 ans)



Etat de la situation après le 1er entretien

Groupe cible de 30 à < 40 ans

(malgré la procédure courante)

150.885 informés

Quote-part dans "informés":

FI : 28% W : 53% B : 19%

FI : 100% W : 100% B : 100%

20.619 date invitation 1er entretien pas encore atteinte

FI : 28% W : 52% B : 19%

FI : 14% W : 14% B : 14%

44.148 sortis du groupe cible

FI : 35% W : 51% B : 14%

FI : 37% W : 28% B : 21%

77.352 invités 1er entretien

FI : 25% W : 55% B : 20%

FI : 46% W : 53% B : 54%

8.766 dossiers encore à traiter

FI : 18% W : 49% B : 33%

FI : 4% W : 5% B : 10%



Etat de la situation après le 1er entretien Groupe cible de 30 à < 40 ans

(malgré la procédure courante)

44.148 sortis du groupe cible

Suite à action des organismes régionaux 8%

Dans la région (région = 100%): FL: 9% W: 8% B: 3%

Dans le pays (pays = 100%): FL: 40% W: 55% B: 5%

Parce qu'ils n'appartiennent plus au groupe cible
(plus au chômage) 92% (27% du groupe cible informé)

Dans la région (région = 100%): FL: 91% W: 92% B: 97%

Dans le pays (pays = 100%): FL: 35% W: 50% B: 15%



Etat de la situation après le 1er entretien Groupe cible de 30 à < 40 ans

(malgré la procédure courante)

77.352 invités au 1er entretien

4% (3.320) chômeurs avec date entretien après
le 30 juin, donc pas encore de résultat

96% (74.032) chômeurs, entretien prévu
avant le 30 juin



Etat de la situation après le 1er entretien Groupe cible de 30 à < 40 ans

(malgré la procédure courante)

74.032 chômeurs, 1er entretien prévu avant le 30 juin

83% (61.607) présents au 1er entretien

15% (10.778) procédure suspendue pour raisons légitimes

2% (1.555) absents au 1er entretien

0,..% (92) dossiers en cours d'examen



Etat de la situation après le 1er entretien Groupe cible de 30 à < 40 ans

(malgré la procédure courante)

61.607 présents au 1er entretien

56% (34.450) efforts suffisants (pas de contrat)
sur 100 présents: FL: 50% W: 58% B: 56%

43% (26.653) contrats signés
sur 100 présents: FL: 49% W: 41% B: 43%

0,..% (17) suspension art. 70 pour cause d'absence à la
signature du contrat (après délai de réflexion)

0,..% (2) suspension limitée – refus de signature de
contrat

1% (485) décision encore en suspens



Etat de la situation après le 1er entretien Groupe cible de 30 à < 40 ans

(malgré la procédure courante)

1.555 absents au 1er entretien

80% (1.246) application art. 70: suspension de l'allocation

20% (309) à reconvoquer (pas encore application art. 70)



ACTIVATION DU COMPORTEMENT DE RECHERCHE D'EMPLOI	Région Flamande	Région Wallonne		Région Bruxelles Capitale	Pays
SITUATION AU 30.06.2007		dont:	Communauté Germanophone		
30 à < 40 ans - premier entretien - malgré la procédure					
Ayant reçu un avertissement (lettre d'information)	42.716	79.898	518	28.271	150.885
- pour lesquels la date de convocation n'est pas encore atteinte	5.788	10.812	80	4.019	20.619
- pour lesquels la date de convocation est atteinte	36.928	69.086	438	24.252	130.266
- pas convoqués suite à une action des services régionaux	1.361	1.845	5	163	3.369
- pas convoqués parce que ne plus répondant aux critères	14.309	20.585	159	5.885	40.779
- convoqués	19.695	42.331	256	15.326	77.352
- dossiers restant à traiter	1.563	4.325	18	2.878	8.766
Convoqués	19.695	42.331	256	15.326	77.352
- procédure suspendue	3.648	5.711	52	1.419	10.778
e.a. - suite à emploi	370	393	3	134	897
- suite à maladie	305	376	1	85	766
- suite à action des régions	81	48	0	5	134
- absents	502	702	5	351	1.555
- à reconvoquer	73	145	3	91	309
- suspension - art. 70	429	557	2	260	1.246
- présents	14.650	34.029	183	12.928	61.607
- efforts suffisants sans contrat	7.288	19.864	121	7.298	34.450
- efforts insuffisants et contrat signé	7.191	13.966	62	5.496	26.653
- suspension - art. 70, pour cause d'absence à la signature du contrat	8	6	0	3	17
- suspension limitée pour cause de refus de contrat	0	2	0	0	2
- report de décision	163	191	0	131	485
- date d'entretien prévue après le 30 juin	848	1.866	14	606	3.320
- dossier en cours d'examen	47	23	2	22	92

Source: Onem - Direction Statistiques



ACTIVATION DU COMPORTEMENT DE RECHERCHE D'EMPLOI SITUATION AU 30.06.2007 <u>30 à < 40 ans - premier entretien - malgré la procédure</u>	Région	Région Wallonne		Région	Pays
	Flamande	dont:	Communauté	Bruxelles	
			Germanophone	Capitale	
Ayant reçu un avertissement (lettre d'information)	28,3%	53,0%	0,3%	18,7%	100,0%
-pour lesquels la date de convocation n'est pas encore atteinte	28,1%	52,4%	0,4%	19,5%	100,0%
-pour lesquels la date de convocation est atteinte	28,3%	53,0%	0,3%	18,6%	100,0%
-pas convoqués suite à une action des services régionaux de l'emploi	40,4%	54,8%	0,1%	4,8%	100,0%
-pas convoqués parce que ne plus répondant aux critères	35,1%	50,5%	0,4%	14,4%	100,0%
-convoqués	25,5%	54,7%	0,3%	19,8%	100,0%
-dossiers restant à traiter	17,8%	49,3%	0,2%	32,8%	100,0%
Convoqués	25,5%	54,7%	0,3%	19,8%	100%
-procédure suspendue	33,8%	53,0%	0,5%	32,1%	100,0%
e.a. -suite à emploi	41,2%	43,8%	0,3%	14,9%	100,0%
-suite à maladie	39,8%	49,1%	0,1%	11,1%	100,0%
-suite à actions des régions	60,4%	35,8%	0,0%	3,7%	100,0%
-absents	32,3%	45,1%	0,3%	22,6%	100,0%
-à reconvoquer	23,6%	46,9%	1,0%	29,4%	100,0%
-exclusion -art. 70	34,4%	44,7%	0,2%	20,9%	100,0%
-présents	23,8%	55,2%	0,3%	21,0%	100,0%
-efforts suffisants sans contrat	21,2%	57,7%	0,4%	21,2%	100,0%
-efforts insuffisants et contrat signé	27,0%	52,4%	0,2%	20,6%	100,0%
-suspension -art. 70, pour cause d'absence à la signature du contrat	47,1%	35,3%	0,0%	17,6%	100,0%
-suspension limitée pour cause de refus de contrat	0,0%	100,0%	0,0%	0,0%	100,0%
-report de décision	33,6%	39,4%	0,0%	27,0%	100,0%
-date d'entretien prévue après le 30 juin	25,5%	56,2%	0,4%	18,3%	100,0%
-dossier en cours d'examen	51,1%	25,0%	2,2%	23,9%	100,0%



Etat de la situation après le 2ème entretien

Groupe cible de 30 à < 40 ans

(malgré la procédure courante)

26.653 contrats après le 1er entretien

FI : 27% W : 52% B : 21%

5.227 date invitation 2ème entretien pas encore atteinte

FI : 27% W : 48% B : 25%

5.524 sortis du groupe cible

FI : 42% W : 44% B : 13%

13.994 invités 2ème entretien

FI : 23% W : 57% B : 20%

1.908 dossiers encore à traiter

FI : 11% W : 55% B : 34%



Etat de la situation après le 2ème entretien Groupe cible de 30 à < 40 ans

(malgré la procédure courante)

13.994 invités au 2ème entretien

12% (1.642) chômeurs avec date entretien après
le 30 juin, donc pas encore de résultat

88% (12.352) chômeurs, entretien prévu
avant le 30 juin



Etat de la situation après le 2ème entretien Groupe cible de 30 à < 40 ans

(malgré la procédure courante)

12.352 chômeurs, 2ème entretien prévu avant le 30 juin

78% (9.670) présents au 2ème entretien

15% (1.828) procédures suspendues pour raisons légitimes

7% (817) absents au 2ème entretien

0,..% (37) dossier en cours d'examen



Etat de la situation après le 2ème entretien Groupe cible de 30 à < 40 ans

(malgré la procédure courante)

9.670 présents au 2ème entretien

75% (7.288) efforts suffisants (pas de contrat)

1% (54) contrat signé

23% (2.194) suspension limitée après évaluation négative
et contrat signé

1%(49) suspension limitée – refus de signature de contrat

1% (85) décision encore en suspens



Etat de la situation après le 2ème entretien Groupe cible de 30 à < 40 ans

(malgré la procédure courante)

817 absents au 2ème entretien

63% (517) application art. 70: suspension de l'allocation

37% (300) à reconvoquer (pas encore application art. 70)



ACTIVATION DU COMPORTEMENT DE RECHERCHE D'EMPLOI	Région	Région Wallonne		Région	Pays
SITUATION AU 30.06.2007	Flamande	dont:	Communauté	Bruxelles	
<u>30 à < 40 ans - deuxième entretien - malgré la procédure</u>			Germanophone	Capitale	
Evaluation négative avec contrat (1er entretien)	7.191	13.966	62	5.496	26.653
-pour lesquels la date de convocation n'est pas encore atteinte	1.401	2.526	14	1.300	5.227
-pour lesquels la date de convocation est atteinte	5.790	11.440	48	4.196	21.426
-pas convoqués parce que ne plus répondant aux critères	2.334	2.454	17	736	5.524
-convoqués	3.250	7.930	30	2.814	13.994
-dossiers restant à traiter	206	1.056	1	646	1.908
Convoqués	3.250	7.930	30	2.814	13.994
-procédure sus pendue	737	823	2	268	1.828
e.a. -suite à emploi	90	114	0	65	269
-suite à maladie	119	154	0	32	305
-suite à action des régions	52	22	0	0	74
-absents	228	405	0	184	817
-à reconvoquer	61	177	0	62	300
-suspension -art. 70	167	228	0	122	517
-présents	1.936	5.694	17	2.040	9.670
-effort suffisants sans contrat	1.176	4.512	14	1.600	7.288
-efforts insuffisants et contrat signé	9	22	0	23	54
-suspension limitée après évaluation négative et contrat signé	697	1.110	3	387	2.194
-suspension limitée pour cause de refus de contrat	25	15	0	9	49
-report de décision	29	35	0	21	85
-date d'entretien prévue après le 30 juin	335	1.000	11	307	1.642
-dossier en cours d'examen	14	8	0	15	37



ACTIVATION DU COMPORTEMENT DE RECHERCHE D'EMPLOI	Région	Région Wallonne		Région	Pays
	Flamande	dont:	Communauté	Bruxelles	
			Germanophone	Capitale	
SITUATION AU 30.06.2007					
<u>30 à < 40 ans - deuxième entretien - malgré la procédure</u>					
Evaluation négative avec contrat (1er entretien)	27,0%	52,4%	0,2%	20,6%	100,0%
-pour lesquels la date de convocation n'est pas encore atteinte	26,8%	48,3%	0,3%	24,9%	100,0%
-pour lesquels la date de convocation est atteinte	27,0%	53,4%	0,2%	19,6%	100,0%
-pas convoqués parce que ne plus répondant aux critères	42,3%	44,4%	0,3%	13,3%	100,0%
-convoqués	23,2%	56,7%	0,2%	20,1%	100,0%
-dossiers restant à traiter	10,8%	55,3%	0,1%	33,9%	100,0%
Convoqués	23,2%	56,7%	0,2%	20,1%	100,0%
-procédure suspendue	40,3%	45,0%	0,1%	14,7%	100,0%
e.a. -suite à emploi	33,5%	42,4%	0,0%	24,2%	100,0%
-suite à maladie	39,0%	50,5%	0,0%	10,5%	100,0%
-suite à action des régions	70,3%	29,7%	0,0%	0,0%	100,0%
-absents	27,9%	49,6%	0,0%	22,5%	100,0%
-à reconvoquer	20,3%	59,0%	0,0%	20,7%	100,0%
-suspension -art. 70	32,3%	44,1%	0,0%	23,6%	100,0%
-présents	20,0%	58,9%	0,2%	21,1%	100,0%
-effort suffisants sans contrat	16,1%	61,9%	0,2%	22,0%	100,0%
-efforts insuffisants et contrat signé	16,7%	40,7%	0,0%	42,6%	100,0%
-suspension limitée après évaluation négative et contrat signé	31,8%	50,6%	0,1%	17,6%	100,0%
-suspension limitée pour cause de refus de contrat	51,0%	30,6%	0,0%	18,4%	100,0%
-report de décision	34,1%	41,2%	0,0%	24,7%	100,0%
-date d'entretien prévue après le 30 juin	20,4%	60,9%	0,7%	18,7%	100,0%
-dossier en cours d'examen	37,8%	21,6%	0,0%	40,5%	100,0%



Etat de la situation après le 3ème entretien Groupe cible de 30 à < 40 ans

(malgré la procédure courante)

2.248 contrats après le 2ème entretien &
2 refus de contrat après le 1er entretien

FI : 31% W : 50% B : 18%

1.271 date invitation 3ème entretien pas encore atteinte

FI : 31% W : 48% B : 21%

294 sortis du groupe cible

FI : 42% W : 45% B : 13%

524 invités 1er entretien

FI : 31% W : 56% B : 13%

161 dossiers encore à traiter

FI : 19% W : 57% B : 25%



Etat de la situation après le 3ème entretien Groupe cible de 30 à < 40 ans

(malgré la procédure courante)

524 invités au 3ème entretien

24% (125) chômeurs avec date 2ème entretien après le 30 juin, donc pas encore de résultat

76% (399) chômeurs, 2ème entretien prévu avant le 30 juin



Etat de la situation après le 3ème entretien Groupe cible de 30 à < 40 ans

(malgré la procédure courante)

399 chômeurs, 2ème entretien prévu avant le 30 juin

57% (228) présents au 2ème entretien

22% (89) procédures suspendues pour raisons légitimes

19% (76) absents au 2ème entretien

1% (5) dossier en cours d'examen

0,..% (1) décision CAN appel justifié



ACTIVATION DU COMPORTEMENT DE RECHERCHE D'EMPLOI SITUATION AU 30.06.2007 <u>30 à < 40 ans - troisième entretien - malgré la procédure</u>	Région	Région Wallonne		Région	Pays
	Flamande	dont:	Communauté	Bruxelles	
			Germanophone	Capitale	
Personnes qui refusent un contrat après le 1er entretien	0	2	0	0	2
Evaluation négative avec contrat après le 2ème entretien	697	1.110	3	387	2.194
Evaluation positive avec contrat après le 2ème entretien	9	22	0	23	54
-pour lesquels la date de convocation n'est pas encore atteinte	390	615	3	266	1.271
-pour lesquels la date de convocation est atteinte	316	519	0	144	979
-pas convoqués parce que ne plus répondant aux critères	124	133	0	37	294
-convoqués	162	295	0	67	524
-dossiers restant à traiter	30	91	0	40	161
Convoqués	162	295	0	67	524
-procédure sus pendue	41	42	0	6	89
e.a. -suite à emploi	6	7	0	2	15
-suite à maladie	7	7	0	0	14
-suite à action des régions	3	3	0	0	6
-absents	31	41	0	4	76
-à reconvoquer	11	17	0	1	29
-suspension pour cause d'absence au 3ème entretien	20	24	0	3	47
-présents	58	141	0	29	228
-évaluation positive	26	83	0	17	126
-exclusion après évaluation négative	30	50	0	12	92
-report de décision	2	8	0	0	10
-date d'entretien prévue après le 30 juin	30	67	0	28	125
-dossier en cours d'examen	2	3	0	0	5
-décision CAN: appel justifier	0	1	0	0	1



3ème phase (de 40 à < 50 ans)



Etat de la situation après le 1er entretien

Groupe cible de 40 à < 50 ans

(malgré la procédure courante)

80.532 informés

Quote-part dans "informés":

FI : 29% W : 53% B : 18%

FI : 100% W : 100% B : 100%

34.677 date invitation 1er entretien pas encore atteinte

FI : 36% W : 49% B : 16%

FI : 53% W : 40% B : 38%

23.969 sortis du groupe cible

FI : 23% W : 63% B : 14%

FI : 24% W : 35% B : 23%

11.738 invités 1er entretien

FI : 27% W : 55% B : 18%

FI : 13% W : 15% B : 15%

10.148 dossiers encore à traiter

FI : 24% W : 42% B : 34%

FI : 10% W : 10% B : 24%



Etat de la situation après le 1er entretien _Groupe cible de 40 à < 50 ans

(malgré la procédure courante)

23.969 sortis du groupe cible

11.684 suite à une action des organismes régionaux 49%

Dans la région (région = 100%): FL: 27% W: 56% B: 50%

Dans le pays (pays = 100%): FL: 13% W: 73% B: 14%

12.285 qu'ils n'appartiennent plus au groupe cible (plus en chômage)
51% (15% du groupe cible informé)

Dans la région (région = 100%): FL: 73% W: 44% B: 50%

Dans le pays (pays = 100%): FL: 33% W: 54% B: 13%



Etat de la situation après le 2ème entretien Groupe cible de 40 à < 50 ans

(malgré la procédure courante)

11.738 invités au 1er entretien

24% (2.802) chômeurs avec date entretien après
le 30 juin, donc pas encore de résultat

76% (8.936) chômeurs, entretien prévu
avant le 30 juin



Etat de la situation après le 1er entretien Groupe cible de 40 à < 50 ans

(malgré la procédure courante)

8.936 chômeurs, 1er entretien prévu avant le 30 juin

78% (6.933) présents au 1er entretien

18%(1.605)procédures suspendues pour raisons légitimes

4% (329) absents au 1er entretien

1% (69) dossier en cours d'examen



Etat de la situation après le 1er entretien Groupe cible de 40 à < 50 ans

(malgré la procédure courante)

6.933 présents au 1er entretien

45% (3.104) efforts suffisants (pas de contrat)
sur 100 présents: FL: 37% W: 47% B: 47%

49% (3.417) contrats signés
sur 100 présents: FL: 54% W: 48% B: 47%

0,..% (4) suspension art. 70 pour cause d'absence à la
signature du contrat (après délai de réflexion)

0% (0) suspension limitée – refus de signature de contrat

6% (408) décision encore en suspens



Etat de la situation après le 1er entretien Groupe cible de 40 à < 50 ans

(malgré la procédure courante)

329 absents au 1er entretien

48% (157) application art. 70: suspension de l'allocation

52% (172) à reconvoquer (pas encore application art. 70)



ACTIVATION DU COMPORTEMENT DE RECHERCHE D'EMPLOI SITUATION AU 30.06.2007 <u>40 à < 50 ans - premier entretien - malgré la procédure</u>	Région	Région Wallonne		Région	Pays
	Flamande	dont:	Communauté	Bruxelles	
			Germanophone	Capitale	
Ayant reçu un avertissement (lettre d'information)	23.446	42.835	392	14.251	80.532
-pour lesquels la date de convocation n'est pas encore atteinte	12.313	16.947	185	5.417	34.677
-pour lesquels la date de convocation est atteinte	11.133	25.888	207	8.837	45.855
-pas convoqués suite à une action des services régionaux de l'emploi	1.518	8.502	3	1.664	11.684
-pas convoqués parce que ne répondant plus aux critères	4.010	8.629	65	1.646	12.285
-convoqués	3.164	6.492	86	2.082	11.738
-dossiers restant à traiter	2.441	4.265	53	3.442	10.148
Convoqués	3.164	6.492	86	2.082	11.738
-procédure suspendue	515	908	10	182	1.605
e.a. -suite à un engagement	118	125	4	27	270
-suite à maladie	133	210	0	33	376
-suite action des régions	29	33	0	1	63
-absents	103	152	1	74	329
-à reconvoquer	59	75	1	38	172
-suspension -art. 70	44	77	0	36	157
-présents	1.629	3.839	48	1.465	6.933
-efforts suffisants sans contrat	604	1.805	29	695	3.104
-efforts insuffisants et contrat signé	877	1.849	17	691	3.417
-suspension -art. 70, pour cause d'absence à la signature du contrat	0	3	0	1	4
-suspension limitée pour cause de refus de signature de contrat	0	0	0	0	0
-report de décision	148	182	2	78	408
-date d'entretien planifié après le 30 juin	869	1.582	27	351	2.802
-dossier à l'examen	48	11	0	10	69

Source: Onem - Direction Statistiques



ACTIVATION DU COMPORTEMENT DE RECHERCHE D'EMPLOI		Région	Région Wallonne		Région	Pays
SITUATION AU 30.06.2007		Flamande	dont:	Communauté	Bruxelles	
<u>40 à < 50 ans - premier entretien - malgré la procédure</u>				Germanophone	Capitale	
Ayant reçu un avertissement (lettre d'information)		29,1%	53,2%	0,5%	17,7%	100,0%
	-pour lesquels la date de convocation n'est pas encore atteinte	35,5%	48,9%	0,5%	15,6%	100,0%
	-pour lesquels la date de convocation est atteinte	24,3%	56,5%	0,5%	19,3%	100,0%
	-pas convoqués suite à une action des services régionaux de l'emploi	13,0%	72,8%	0,0%	14,2%	100,0%
	-pas convoqués parce que ne répondant plus aux critères	32,6%	54,0%	0,5%	13,4%	100,0%
	-convoqués	27,0%	55,3%	0,7%	17,7%	100,0%
	-dossiers restant à traiter	24,1%	42,0%	0,5%	33,9%	100,0%
Convoqués		27,0%	55,3%	0,7%	17,7%	100,0%
	-procédure suspendue	32,1%	56,5%	0,6%	11,3%	100,0%
e.a.	-suite à un engagement	43,7%	46,3%	1,5%	10,0%	100,0%
	-suite à maladie	35,4%	55,9%	0,0%	8,8%	100,0%
	-suite action des régions	46,0%	52,4%	0,0%	1,6%	100,0%
	-absents	31,3%	46,2%	0,3%	22,5%	100,0%
	-à reconvoquer	34,3%	43,6%	0,6%	22,1%	100,0%
	-suspension -art. 70	28,0%	49,0%	0,0%	22,9%	100,0%
	-présents	23,5%	55,4%	0,7%	21,1%	100,0%
	-efforts suffisants sans contrat	19,5%	58,2%	0,9%	22,4%	100,0%
	-efforts insuffisants et contrat signé	25,7%	54,1%	0,5%	20,2%	100,0%
	-suspension -art. 70, pour cause d'absence à la signature du contrat	0,0%	75,0%	0,0%	25,0%	100,0%
	-suspension limitée pour cause de refus de signature de contrat					
	-report de décision	36,3%	44,6%	0,5%	19,1%	100,0%
	-date d'entretien planifié après le 30 juin	31,0%	56,5%	1,0%	12,5%	100,0%
	-dossier à l'examen	69,6%	15,9%	0,0%	14,5%	100,0%



Etat de la situation après le 2ème entretien Groupe cible de 40 à < 50 ans

(malgré la procédure courante)

3.417 contrats après le 1er entretien

VI : 11% W : 38% B : 52%

2.925 date invitation 2ème entretien pas encore atteinte

VI : 27% W : 54% B : 19%

101 sortis du groupe cible


VI : 36% W : 51% B : 13%

172 invités 2ème entretien

VI : 26% W : 62% B : 12%

219 dossiers encore à traiter

VI : 10% W : 63% B : 27%



ACTIVERING VAN HET ZOEKGEDRAG NAAR WERK	Vlaams	Waals Gewest		Brussels	Land
	Gewest	waarvan:	Duitstalige	Hoofdstedelijk	
			Gemeenschap	Gewest	
SITUATIE OP 30.06.2007					
<u>40 -49 j. - TWEEDE GESPREK - ongeacht de procedure</u>					
Negatief geëvalueerden met verbintenis na gesprek 1	877	1.849	17	691	3.417
- die de datum voor de uitnodiging nog niet bereikt hebben	777	1.587	13	561	2.925
- die de datum voor de uitnodiging bereikt hebben	100	262	4	130	492
- niet uitgenodigd omdat ze niet meer voldoen aan de criteria	36	52	1	13	101
- uitgenodigd	42	73	1	57	172
- nog te behandelen dossiers	22	137	2	60	219
Uitgenodigden	42	73	1	57	172
- procedure opgeschort	3	7	0	1	11
o.a. - wegens tewerkstelling	0	1	0	1	2
- wegens ziekte	3	1	0	0	4
- wegens actie gewesten	0	0	0	0	0
- afwezig	4	3	0	8	15
- opnieuw uit te nodigen	4	3	0	6	13
- schorsing - art. 70	0	0	0	2	2
- aanwezig	20	23	1	41	84
- voldoende inspanning zonder verbintenis	12	18	1	32	62
- voldoende inspanning met verbintenis	0	0	0	1	1
- beperkte ontzegging na negatieve evaluatie en verbintenis getekend	8	5	0	7	20
- uitsluiting na negatieve evaluatie en verbintenis niet getekend	0	0	0	0	0
- uitstel van beslissing	0	0	0	1	1
- voorziene gespreksdatum na 30 juni	15	40	0	7	62
- dossier in onderzoek	0	0	0	0	0