



Office national de l'Emploi

Activation du comportement de recherche d'emploi

**Etat de la situation au
31.12.2005**



Procédure

“activation du comportement de
recherche d’emploi”

applicable depuis juillet 2004

Application de l’art. 59 bis à 59 decies de l’arrêté
royal du 25.11.1991 portant réglementation du
chômage (AR 4.7.2004)

Accord de coopération du 30 avril 2004



Mise en application par phases

1^{re} phase: juillet 2004 à juin 2005 jusqu'à 30 ans

2^e phase: à partir de juillet 2005 jusqu'à 40 ans

3^e phase: à partir de juillet 2006 jusqu'à 50 ans



1ere phase: juillet 2004 à juin 2005 = en cours


Groupe cible:

demandeurs d'emploi de moins de **25** ans,
après **15** mois de chômage
demandeurs d'emploi âgés de **25 à 30** ans,
après **21** mois de chômage

2e phase: juillet 2005 à juin 2006 = en cours

Groupe cible:

demandeurs d'emploi de moins de **40** ans,
après **21** mois de chômage



Exécution en collaboration avec nos partenaires

début du chômage

info donnée par les organismes de paiement et par les organismes régionaux

← action possible du service régional de l'emploi

après 7 ou 13 mois de durée de chômage

avertissement + info donnée par l'ONEM

← action possible service régional de l'emploi (suspension de la procédure)

après 15 ou 21 mois

1er entretien avec le facilitateur ONEM

← action possible service régional de l'emploi



1er entretien
Evaluation du
Comportement de
l'adhésif 12 derniers mois

Efforts suffisants

Efforts insuffisants

Contrôle + plan d'action

Nouvel entretien après 16
mois

2e entretien après 4 mois

Plan d'action respecté

Plan d'action non respecté

Sanction temporaire et
limitée

Nouvel entretien après 12
mois

Nouveau plan d'action

3e entretien après 4 mois

Plan d'action respecté

Nouvel entretien après 12
mois

Plan d'action non respecté

Sanction 6

Procédure de suivi Phase 1 – demandeurs d'emploi jusque 30 ans

premières statistiques
janvier + avril 2005

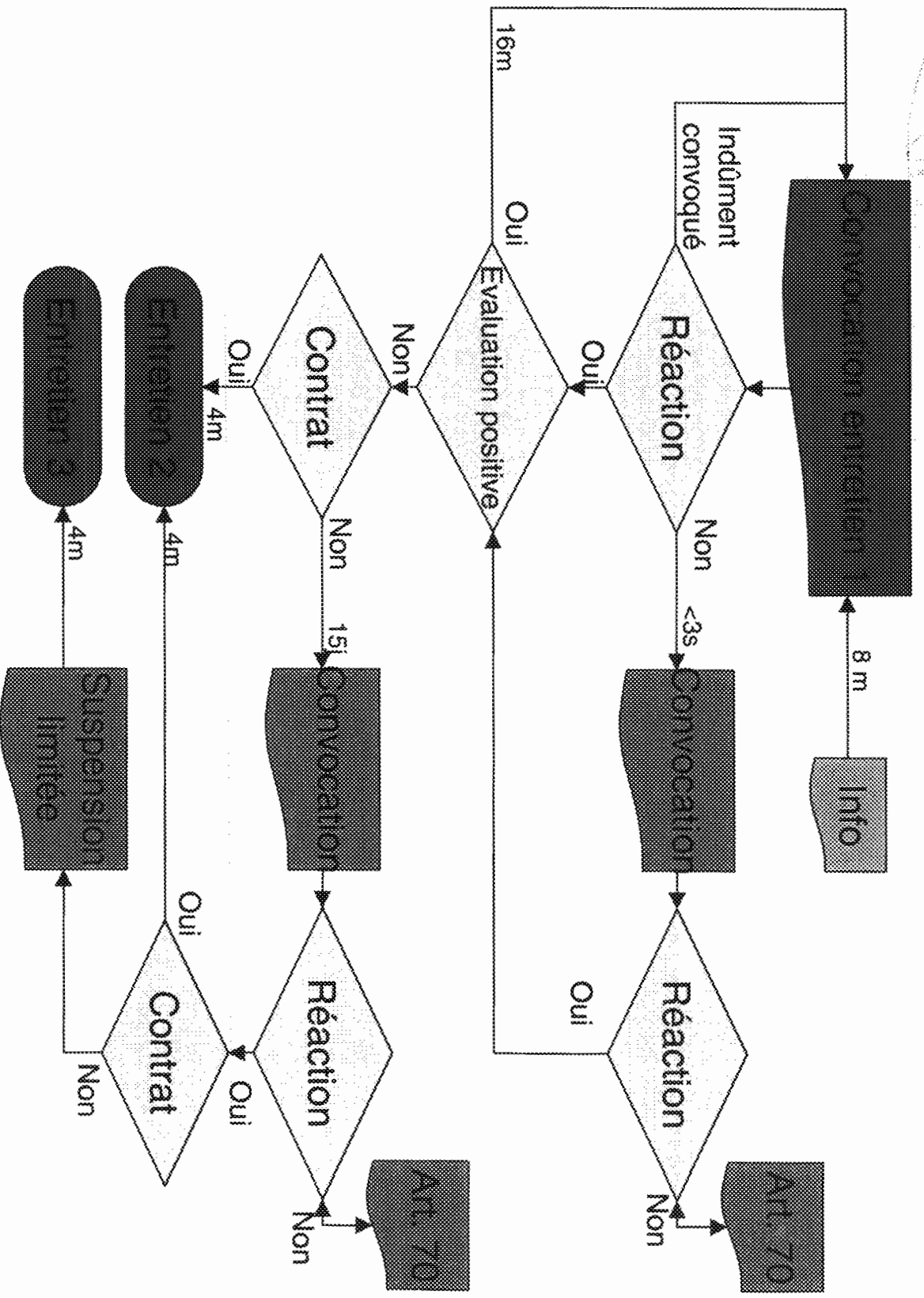
premières statistiques
juillet 2005


(= à partir de fin juillet 2005)

premières statistiques
octobre 2005



1er entretien - schéma général





Procédure Art. 70 - 1er entretien

Le chômeur invoque-t-il un motif valable d'absence au 1er entretien ?

Oui

- Art. 70 retrait
- Evaluation positive ou contrat signé

Non

Présentation dans les 30j

Oui

Contrat signé?

Oui


- Art. 70 retrait

Non

- Sanction (suspension limitée)

Non

- Art. 70 maintenu jusqu'à la présentation au BC et/ou la demande d'allocations
- Evaluation positive ou contrat signé



Etat des lieux après le 1er entretien

Groupe cible – 30 ans

179.957 Informés

Quote-part dans "Informés":

FI : 32% W : 53% B : 15%

FI : 100% W : 100% B : 100%

32.896 date invitation 1er entretien pas encore atteinte

FI : 38% W : 48% B : 14%

FI : 22% W : 16% B : 17%

60.749 sortis du groupe cible

FI : 38% W : 51% B : 11%

FI : 40% W : 32% B : 26%

67.482 invités 1er entretien


FI : 29% W : 56% B : 15%

FI : 35% W : 39% B : 37%

18.830 dossiers encore à traiter

FI : 9% W : 62% B : 29%

FI : 3% W : 12% B : 20%⁹ .be



Etat des lieux après le 1er entretien

Groupe cible – 30 ans

60.749 sortis du groupe cible

Suite à action organismes régionaux 16%


Dans la région (région = 100%): FL: 14% W: 19% B: 10%

Dans le pays (pays = 100%): FL: 34% W: 59% B: 7%

Parce qu'ils n'appartiennent plus au groupe cible (plus en chômage) 84%
(34% du groupe cible informé)

Dans la région (région = 100%): FL: 86% W: 81% B: 90%

Dans le pays (pays = 100%): FL: 39% W: 49% B: 12%



Etat des lieux après le 1er entretien

Groupe cible – 30 ans

67.482 invités 1er entretien

10% (6.948) chômeurs avec date entretien après le 31 décembre,
pas encore de résultat

90% (60.534) chômeurs, entretien prévu avant le 31 décembre



Etat des lieux après le 1er entretien

Groupe cible – 30 ans


60.534 chômeurs, 1er entretien prévu avant le 31 décembre

77% (46.952) présents au 1er entretien

19% (11.322) procédure suspendue pour raisons légitimes

4% (2.156) absents au 1er entretien

0...% (104) dossier en cours d'examen



Etat des lieux après le 1er entretien

Groupe cible – 30 ans

46.952 présents au 1er entretien


66% (30.816) effort suffisant (pas de contrat)
sur 100 présents: FL: 60% W: 69% B: 63%

33% (15.499) contrat signé
sur 100 présents: FL: 39% W: 30% B: 35%

0,1% (34) suspension art. 70 cause absence à la
signature du contrat (après délai de réflexion)

0%(0) suspension limitée – refus de signature de contrat

1% (603) décision encore en suspens



Etat des lieux après le 1^{er} entretien

Groupe cible – 30 ans

2.156 absents au 1^{er} entretien

82% (1.778): application art. 70: suspension de l'allocation

18% (378) à reconvoquer (pas encore application art. 70)

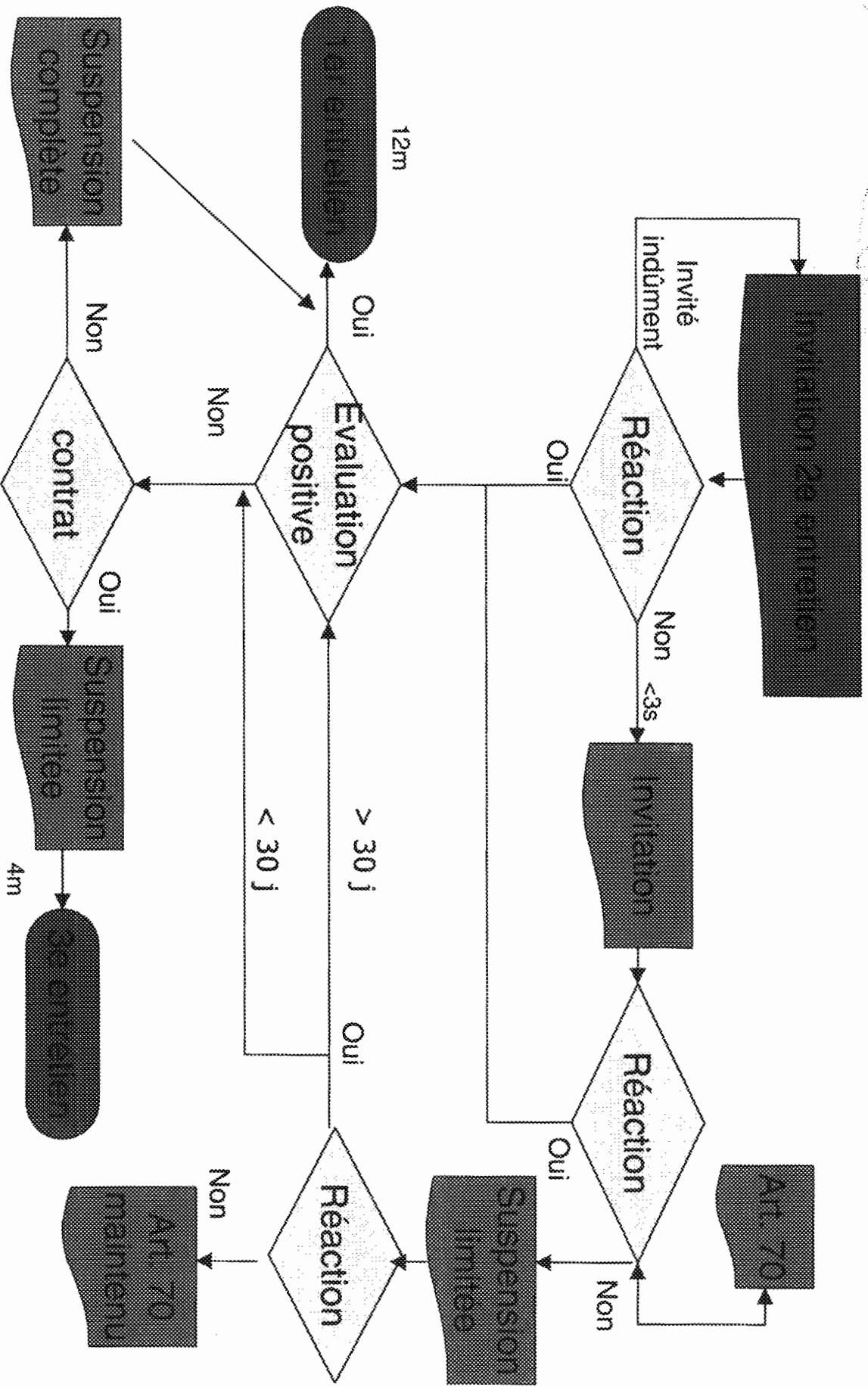



ACTIVATION DU COMPORTEMENT DE RECHERCHE D'EMPLOI SITUATION AU 31.12.2005	Région Flandre	Région Wallonne			Région Bruxelles Capitale	Pays
		dont : Communauté Germanophone	Communauté Francophone	Communauté Néerlandophone		
Chômeurs de moins de 30 ans - << PREMIER ENTRETIEN >> ayant reçu un avertissement (lettre d'information)	56.963	96.817	552	27.177	179.957	
- pour lesquels la date de convocation pas encore atteinte	12.504	15.697	117	4.695	32.896	
- pour lesquels la date de convocation est atteinte	44.459	80.120	435	22.482	147.061	
- pas convoqués suite à une action des services régionaux de l'emploi	3.278	5.706	36	678	9.662	
- pas convoqués parce que ne répondant plus aux critères	19.674	25.080	215	6.333	51.087	
- convoqués	19.723	37.724	158	10.035	67.482	
- dossiers restant à traiter	1.784	11.610	28	5.436	18.830	
Convoqués	19.723	37.724	158	10.035	67.482	
- procédure suspendue	4.435	5.615	27	1.272	11.322	
- suite à un engagement	895	1.035	8	232	2.152	
- suite à maladie	640	724	0	195	1.559	
- suite action des régions	195	158	0	24	377	
- absents	717	1.025	4	414	2.156	
- à reconvoquer	110	232	3	38	378	
- suspension - art. 70	607	793	1	378	1.778	
- présents	12.771	27.031	92	7.150	46.952	
- efforts suffisants sans contrat	7.643	18.649	74	4.524	30.816	
- efforts insuffisants et contrat signé	4.933	8.085	18	2.481	15.499	
- suspension - art. 70, pour cause d'absence à la signature du contrat	9	20	0	5	34	
- suspension limitée pour cause de refus de signature de contrat	0	0	0	0	0	
- report de décision	186	277	0	140	603	
- date d'entretien planifiée après le 31 décembre	1.758	4.007	35	1.183	6.948	
- dossiers à l'examen	42	46	0	16	104	

Source : ONEM - Direction Statistiques



2e entretien – schéma général





Procédure Art. 70 - 2e entretien

Le chômeur invoque-t-il un motif valable pour son absence au 2e entretien ?

Oui

- Retrait de l'art. 70 et de la suspension limitée
- Evaluation positive ou contrat signé

Non

Présentation dans les 30j

Contrat signé?

Oui

Oui

- Retrait de l'art. 70 et de la suspension limitée

Non

- Art. 70 et suspension limitée abrogés à partir de la présentation au BC
- Suspension totale

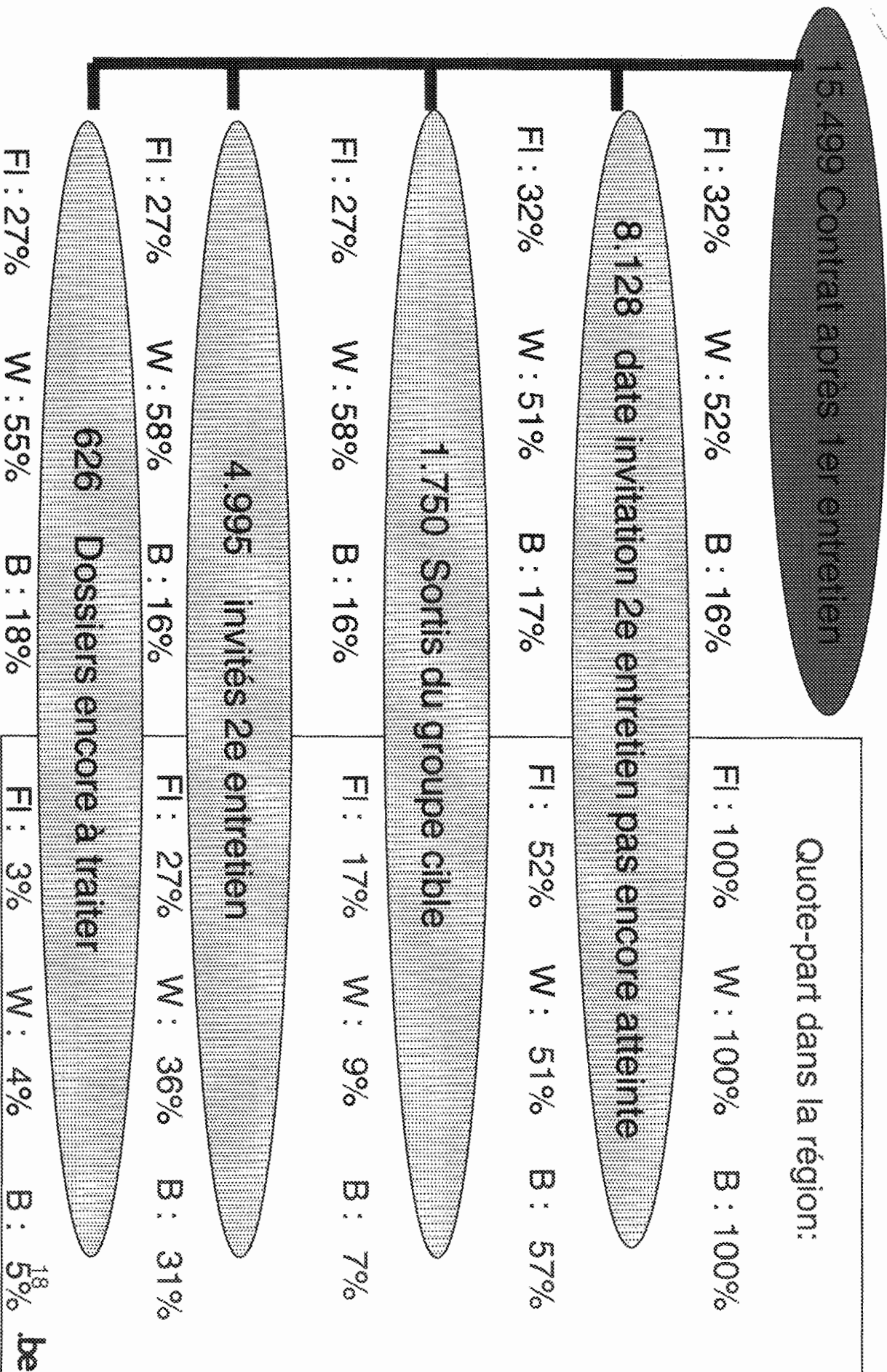
Non

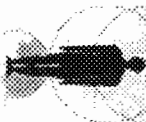
- Art. 70 et suspension limitée maintenus jusqu'à la présentation au BC et/ou demande d'allocations
- Evaluation positive ou contrat signé



Etat des lieux après le 2e entretien

Groupe cible – 30 ans





Etat des lieux après le 2e entretien

Groupe cible – 30 ans

4.995 invités 2e entretien

19% (934) chômeurs avec date 2e entretien après le 31 décembre, donc pas encore de résultat

81% (4 061) chômeurs, 2e entretien prévu avant le 31 décembre



Etat des lieux après le 2e entretien

Groupe cible – 30 ans

4.061 chômeurs, 2e entretien prévu avant le 31 décembre

69% (2.815) présents au 2e entretien

18% (739) procédure suspendue pour raisons légitimes

12% (484) absents au 2e entretien

1% (23) dossiers encore en cours d'examen



Etat des lieux après le 2e entretien

Groupe cible – 30 ans

2.815 présents au 2e entretien

62% (1.748) effort suffisant (pas de contrat)
sur 100 présents: FL: 53% W: 66% B: 63%


1% (15) contrat signé

35% (980) suspension limitée après évaluation négative et
contrat signé

sur 100 absents: FL: 45% W: 31% B: 34%

1% (25) exclusion après évaluation négative et contrat pas
encore signé

2% (47) décision encore en suspens




Etat des lieux après 2e entretien Groupe cible – 30 ans

484 absents au 2e entretien


69% (336): application art. 70: suspension de l'allocation

31% (148) à reconvoquer (pas encore application art. 70)

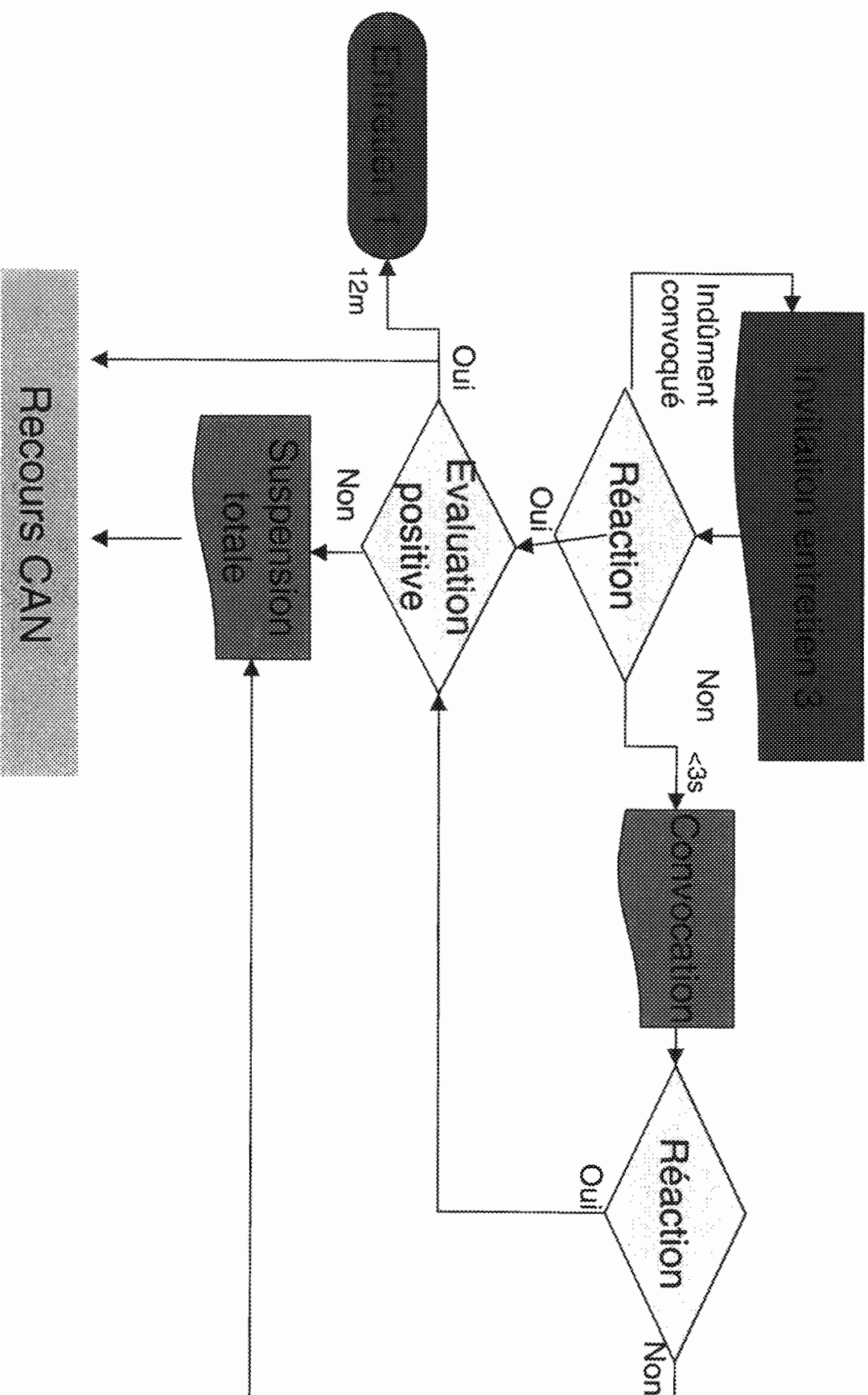


ACTIVATION DU COMPORTEMENT DE RECHERCHE D'EMPLOI SITUATION AU 31.12.2005	Région Flamande	Région Wallonne			Région de Bruxelles Capitale	Pays
		dont : Communauté Germanophone	18	9		
Chômeurs de moins de 30 ans << DEUXIEME ENTRETEN >>	4.933	8.085	18	9	2.481	15.499
Evaluation négative avec contrat après 1er entretien						
- pour lesquels la date de convocation n'est pas encore atteinte	2.598	4.129	9	9	1.413	8.128
- pour lesquels la date de convocation est atteinte	2.347	3.956	9	9	1.068	7.371
- faits convoqués parce que ne répondant plus aux critères	839	734	5	5	177	1.750
- convoqués	1.342	2.877	0	0	776	4.985
- dossiers restant à traiter	166	345	4	4	115	626
Convoqués	1.342	2.877	0	0	776	4.985
- procédure suspendue	300	348	0	0	91	739
e. a. - suite à un engagement	60	47	0	0	26	133
- suite à maladie	63	61	0	0	20	144
- suite à action des régions	20	8	0	0	1	29
- absents	114	281	0	0	89	484
- à reconvoquer	34	85	0	0	29	148
- suspension - art. 70	80	196	0	0	60	336
- présents	712	1.699	0	0	404	2.815
- effort suffisant sans contrat	375	1.120	0	0	253	1.748
- effort suffisant avec contrat	0	14	0	0	1	15
- suspension limitée après évaluation négative et contrat signé	320	524	0	0	136	980
- exclusion après évaluation négative et contrat non signé	5	14	0	0	6	25
- report de décision	12	27	0	0	8	47
- date d'entretien planifié après le 31 décembre	208	536	0	0	190	934
- dossier à l'examen	8	13	0	0	2	23

Source : ONEM - Direction Statistiques



3e entretien – schéma général





ACTIVATION DU COMPORTEMENT DE RECHERCHE D'EMPLOI						
SITUATION AU 31.12.2005						
<u>Chômeurs de moins de 30 ans - << TROISIEME ENTRETIEN >></u>						
	Région Flamande	Région Wallonne dont : Communauté Germanophone	Région de Bruxelles Capitale	Pays		
Personnes qui refusent un contrat après le 1er entretien	0	0	0	0	0	0
Evaluation négative avec contrat après 2è entretien	320	524	0	136	980	
Evaluation positive avec contrat après 2è entretien	0	14	0	1	15	
- pour lesquels la date de convocation rési: pas encore atteinte	200	341	0	78	619	
- pour lesquels la date de convocation esi atteinte	120	197	0	59	376	
- pas convoqués parce que ne répondant plus aux critères	31	46	0	6	85	
- convoqués	77	122	0	49	246	
- dossiers restant à traiter	12	29	0	2	43	
Convoqués	77	122	0	49	246	
- procédure suspendue	13	15	0	6	34	
e.a. - suite à un engagement	5	3	0	0	8	
- suite à maladie	3	0	0	2	5	
- suite action des régions	0	1	0	0	1	
- absents	13	19	0	5	37	
- à reconvoquer	6	13	0	9	22	
- suspension suivant absence au 3è entretien	7	6	0	2	15	
- présents	38	57	0	26	121	
- évaluation positive	16	29	0	19	64	
- exclusion après évaluation négative	22	27	0	7	56	
- report de décision	0	1	0	0	1	
- date d'entretien planifié après le 31 décembre	12	30	0	12	54	
- dossier à l'examen	1	1	0	0	2	

Source : ONEM - Direction Statistiques