

Procédure


“activation du comportement de recherche d’emploi”

applicable depuis juillet 2004

Application de l’art. 59 bis à 59 decies de l’arrêté royal du 25.11.1991 portant réglementation du chômage (AR 4.7.2004)

Accord de coopération du 30 avril 2004

3 be



Exécution en collaboration avec nos partenaires

début du chômage

Info donnée par les organismes de paiement et par les organismes régionaux ← action possible du service régional de l’emploi



après 7 ou 13 mois de durée de chômage

avertissement + info donnée par l’ONEM ← action possible service régional de l’emploi (suspension de la procédure)

après 15 ou 21 mois

1er entretien avec le facilitateur ONEM ← action possible service régional de l’emploi

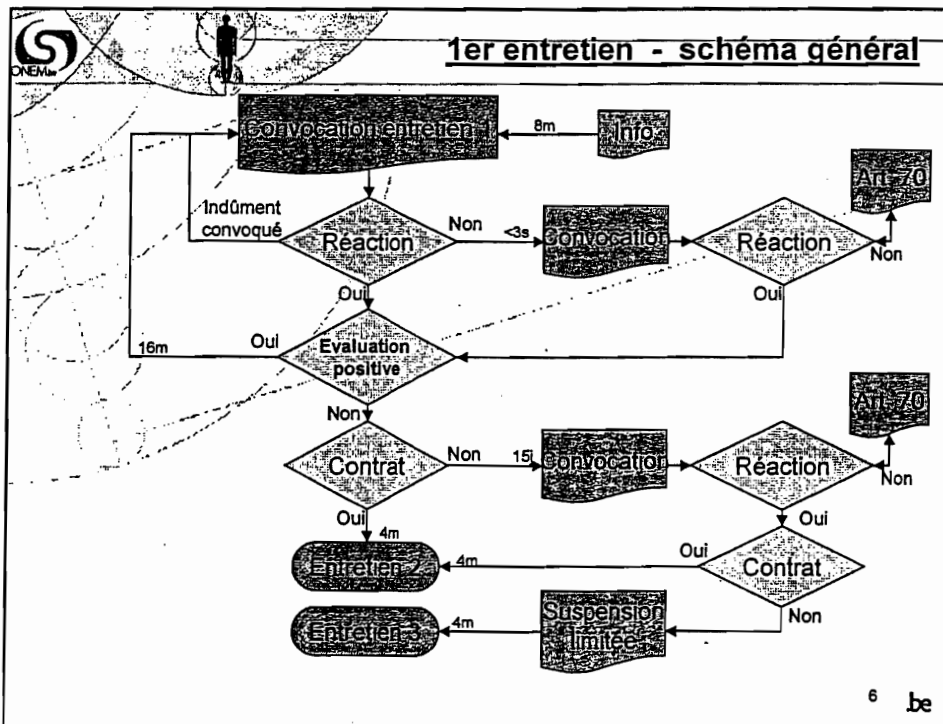
be

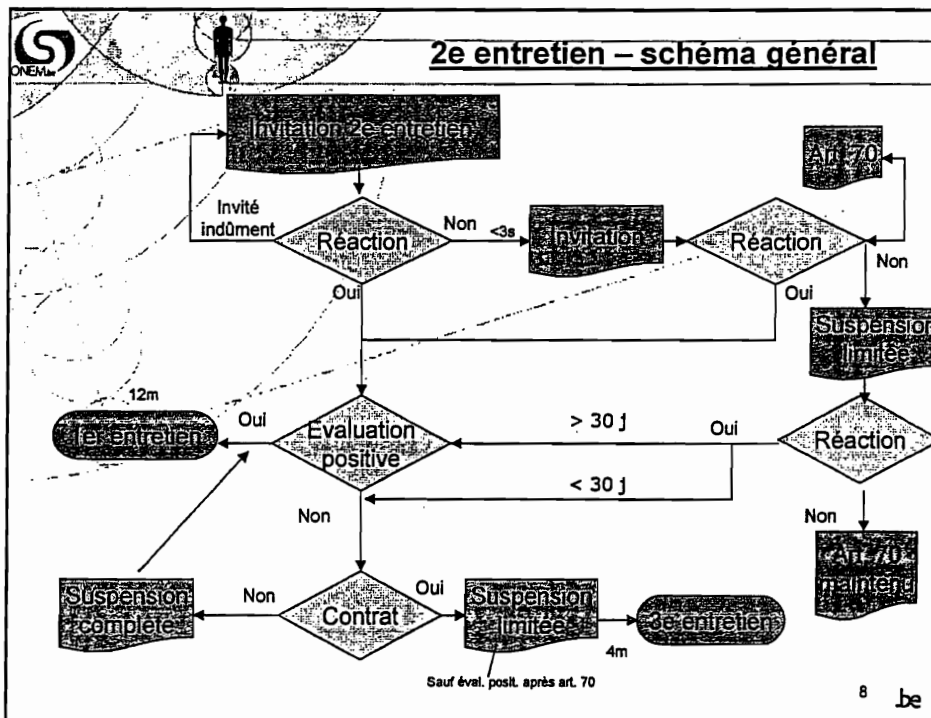
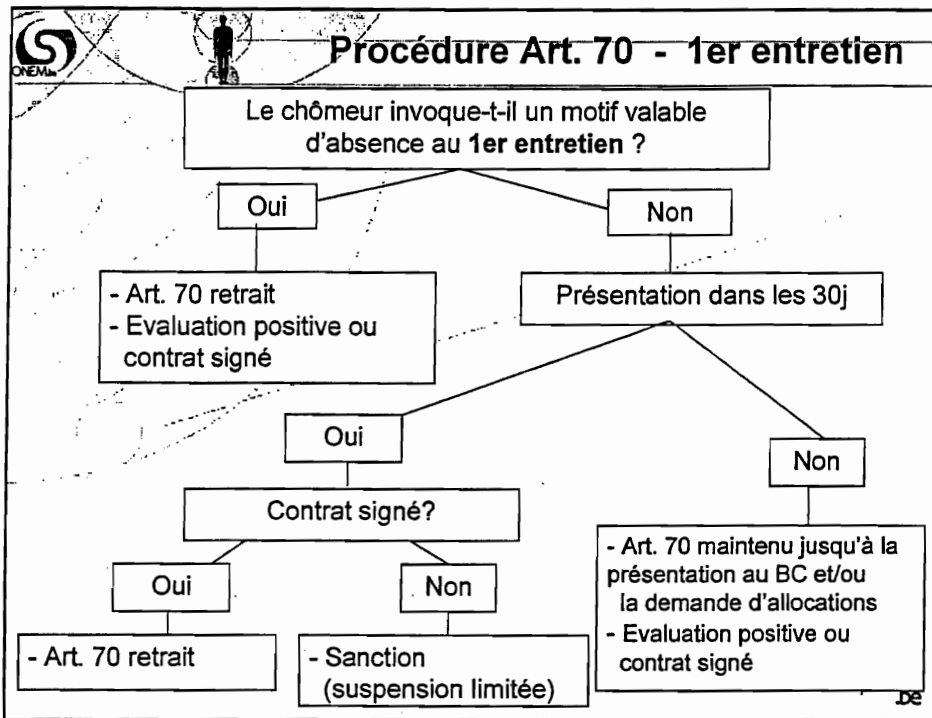



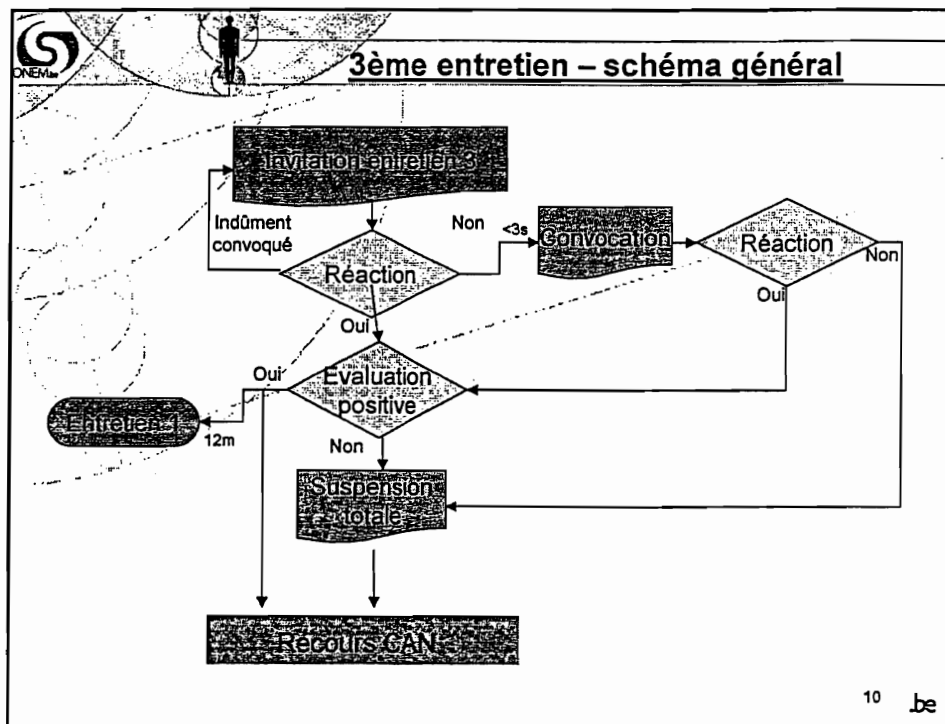
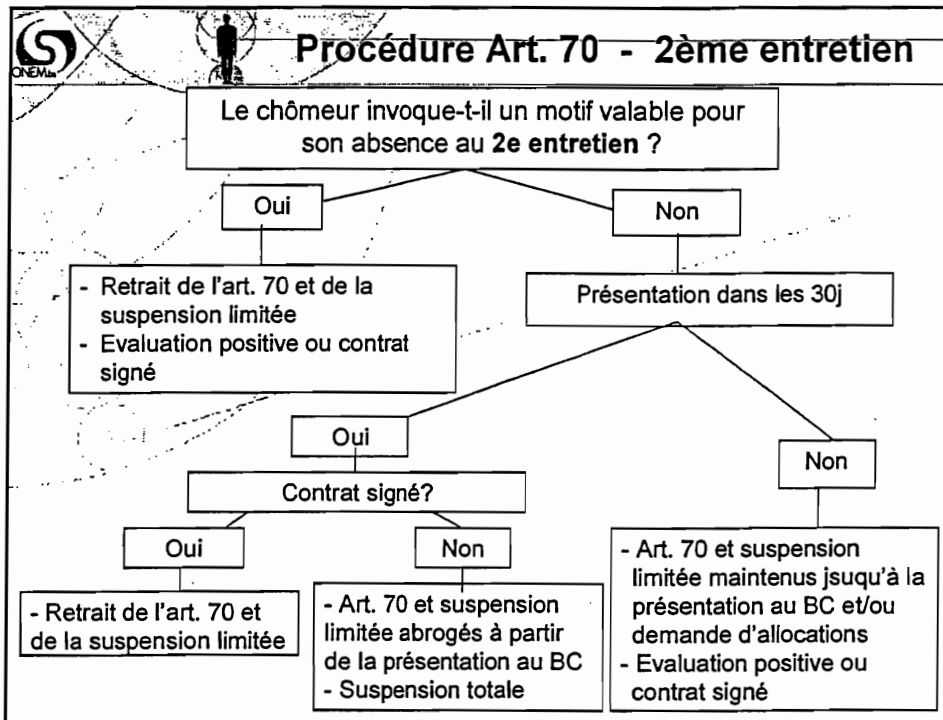
Mise en application par phases


1re phase: juillet-2004 à juin 2005 jusqu'à 30 ans
 2e phase: à partir de juillet 2005 jusqu'à 40 ans
 3e phase: à partir de juillet 2006 jusqu'à 50 ans

5 be



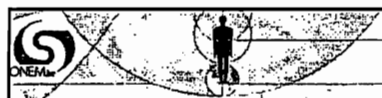






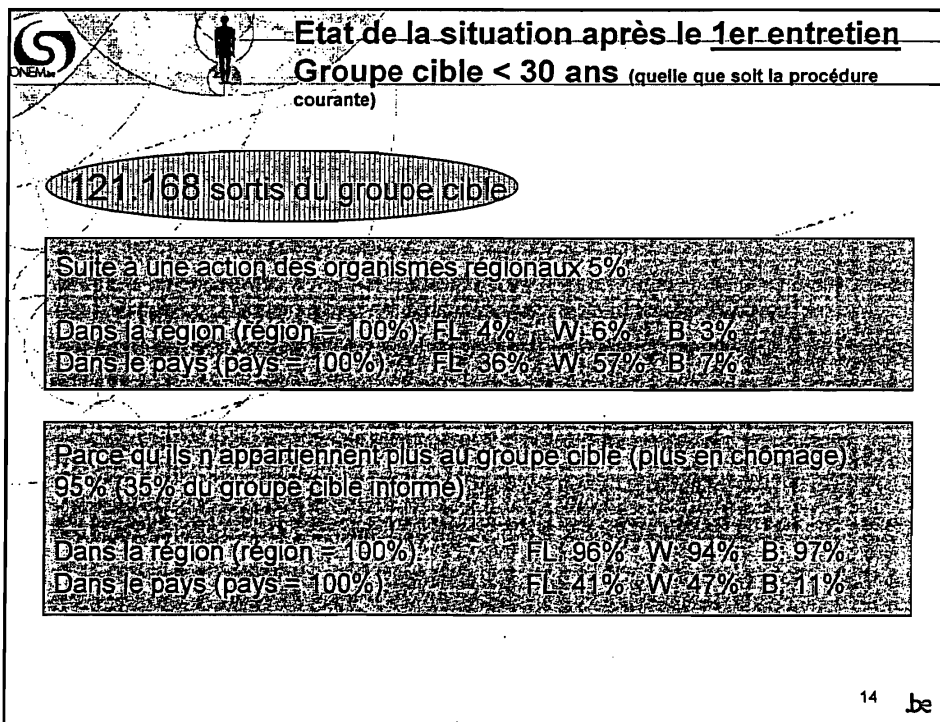
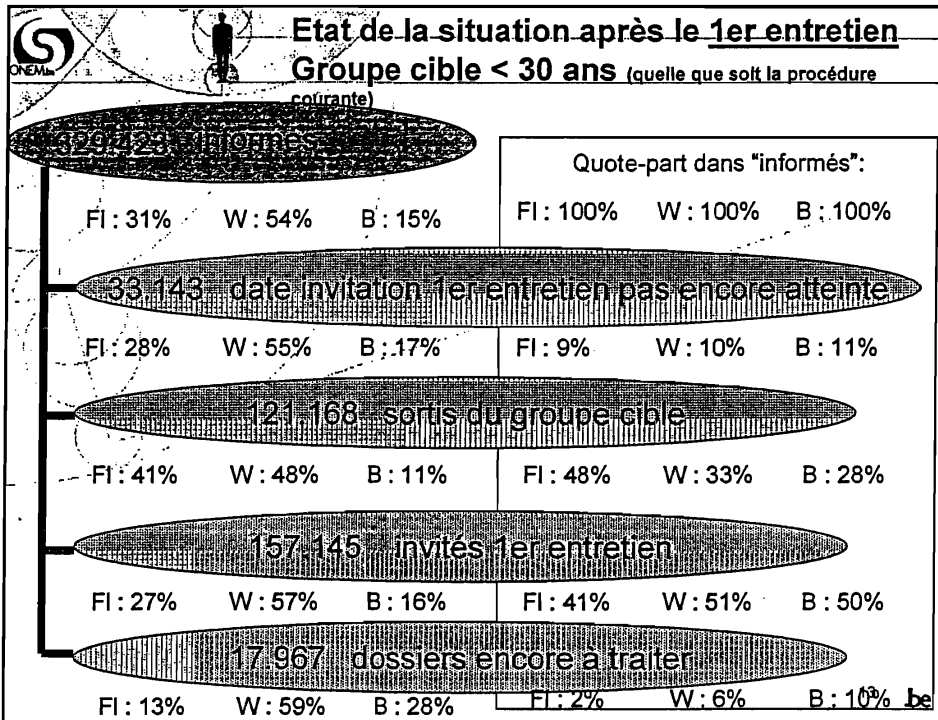
L'exécution
(résultats au 31.12.2007)


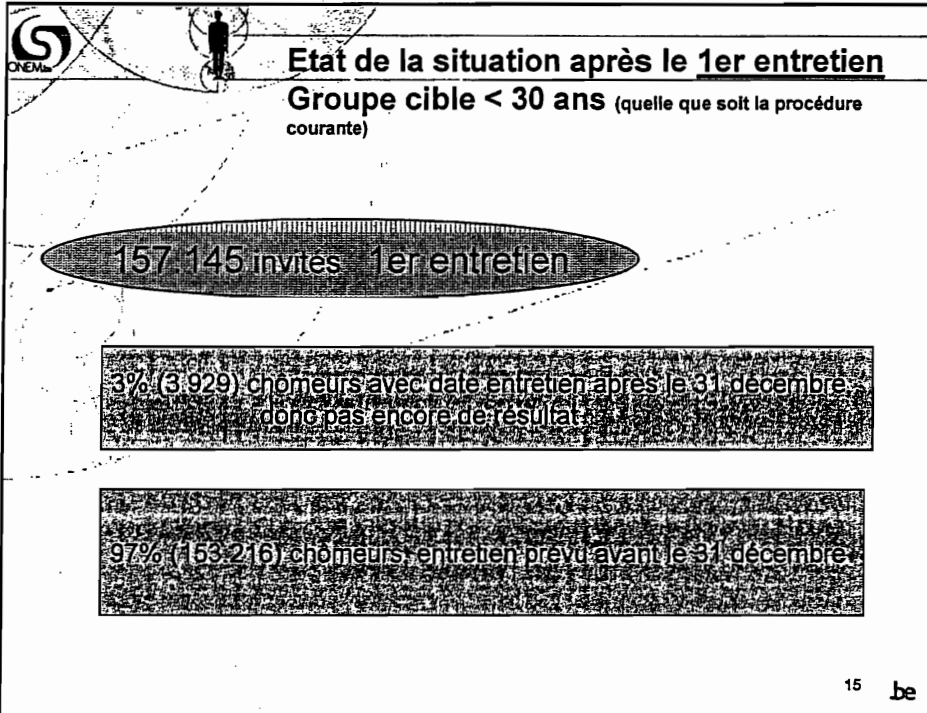
11 .be

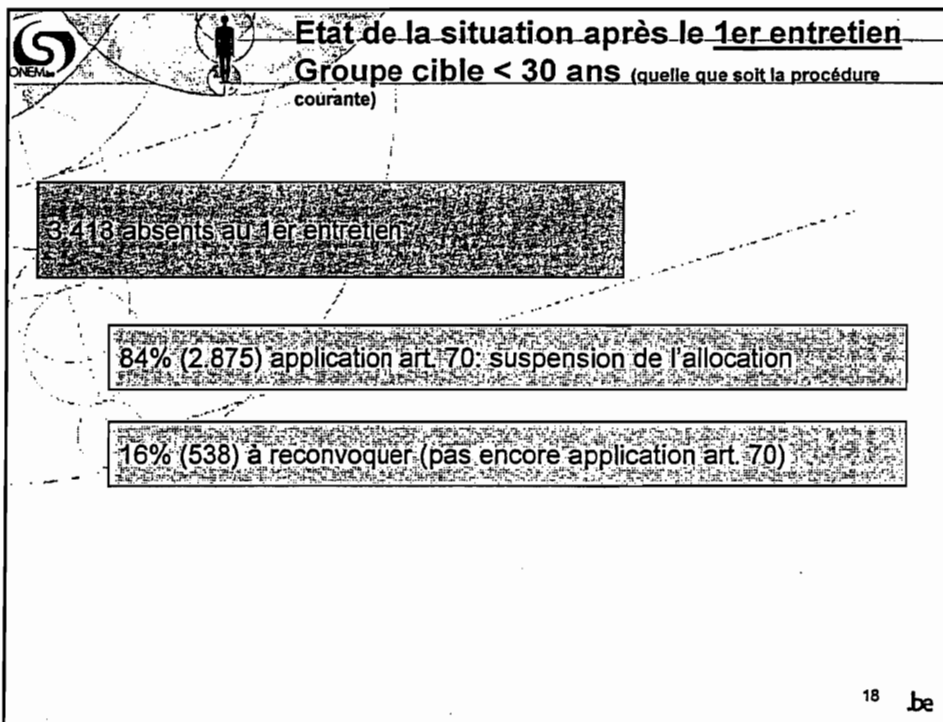
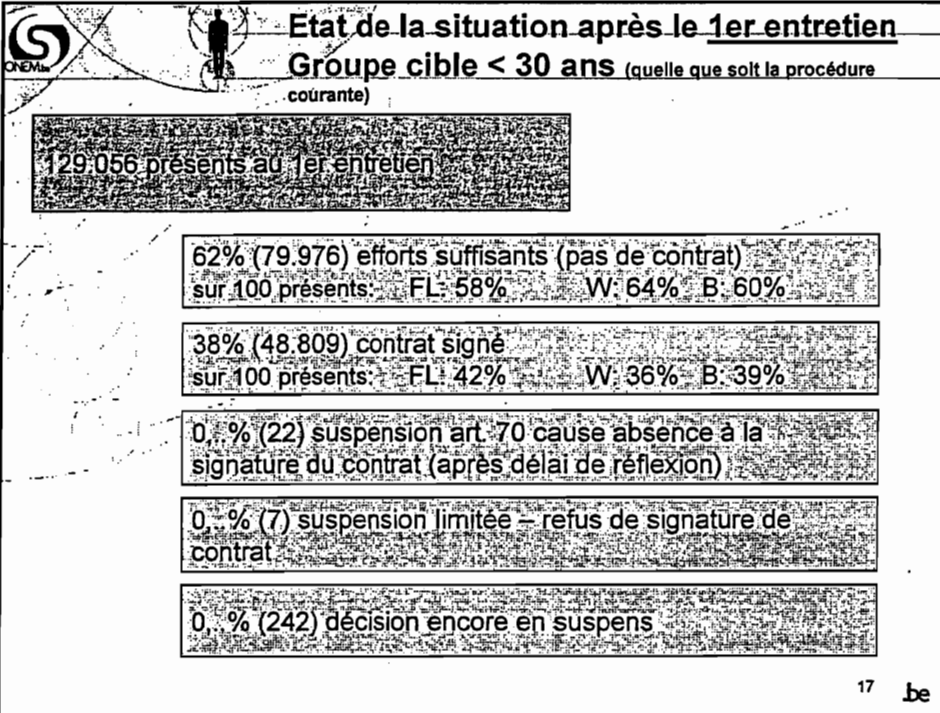


1ère phase (jusqu'à 30 ans)

12 .be





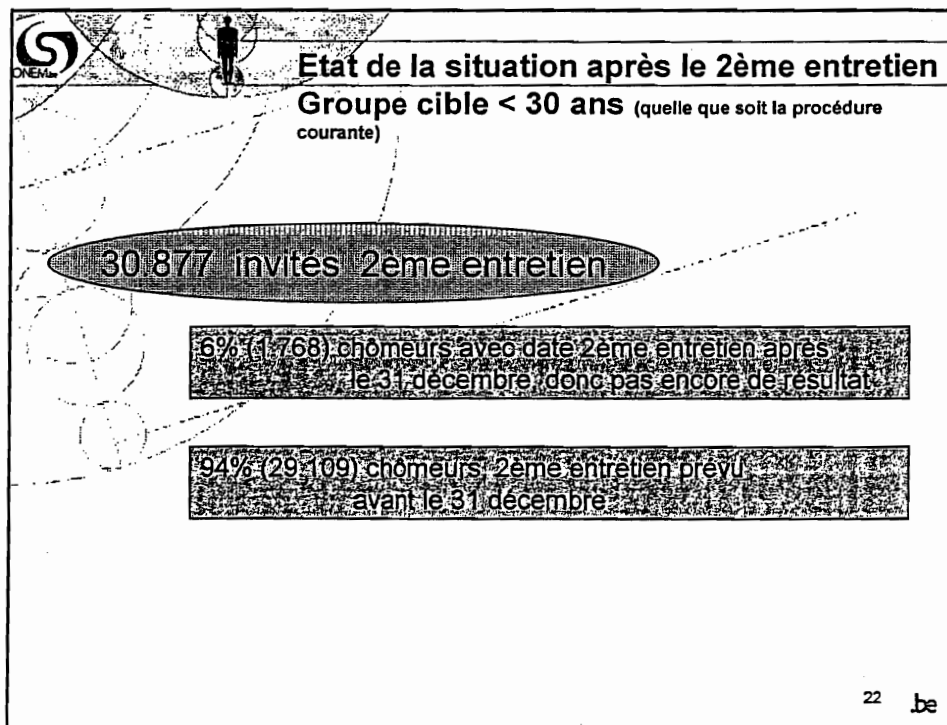
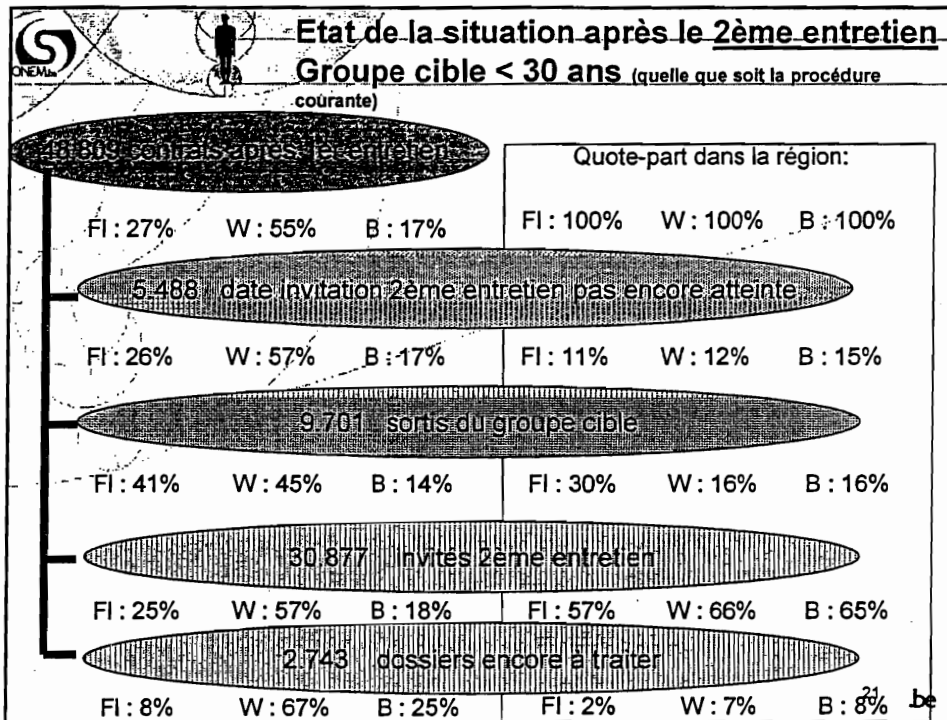


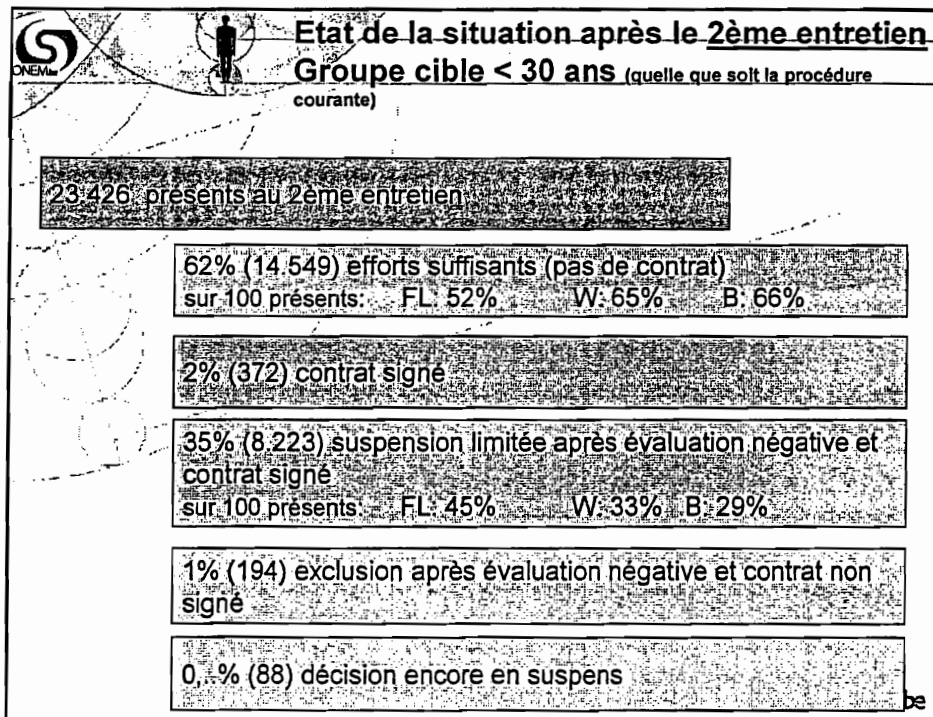
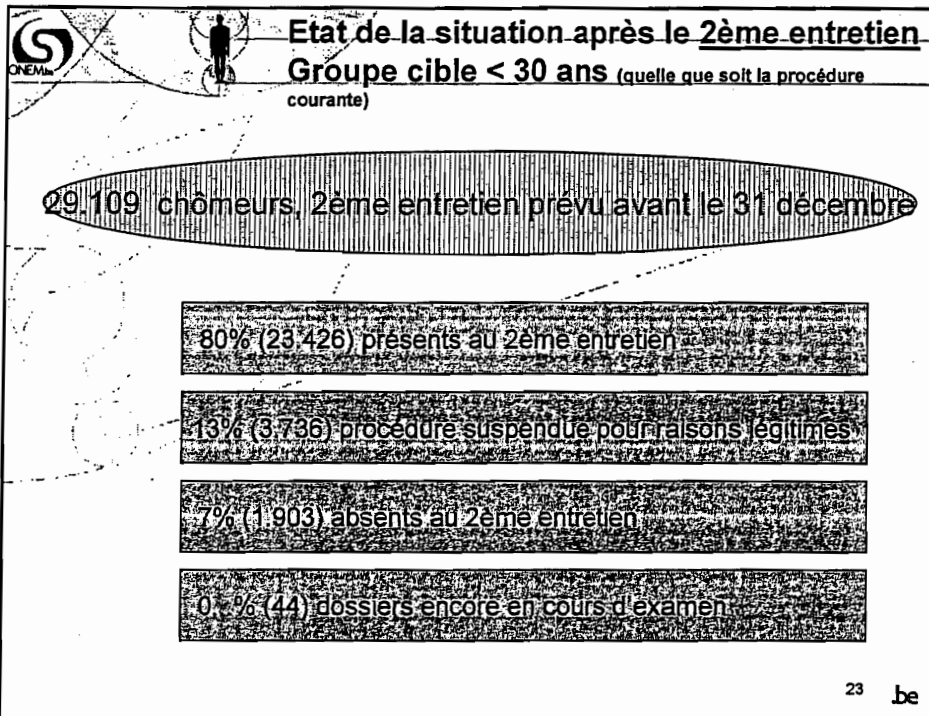
ACTIVATION DU COMPORTEMENT DE RECHERCHE D'EMPLOI SITUATION AU 31.12.2007 < 30 ans - PREMIER ENTRETIEN - quelle que soit la procédure	Région flamande	Région Wallonne dont : Communauté Germanophone		Région Bruxelles Capitale	Pays
Ayant reçu un avertissement (lettre d'information)	103.786	176.955	1.122	48.682	328.423
- pour lesquels la date de convocation pas encore atteinte	9.282	18.380	119	5.501	33.143
- pour lesquels la date de convocation est atteinte	94.504	158.565	1.003	43.181	293.280
- pas convoqués suite à une action des services régionaux de l'emploi	2.203	3.457	14	445	6.115
- pas convoqués parce que ne répondant plus aux critères	47.185	51.641	500	13.226	115.053
- convoqués	42.788	89.833	447	24.524	157.145
- dossiers restant à traiter	2.327	10.654	42	4.956	17.957
Convoqués	42.788	89.833	447	24.524	157.145
- procédure suspendue	8.058	10.464	74	2.052	20.614
- suite à un engagement	559	591	4	154	1.314
- suite à maladie	274	346	2	94	714
- suite action des régions	85	88	1	3	187
- absents	1.255	1.472	15	885	3.413
- à reconvoquer	137	248	5	153	538
- suspension - art. 70	1.119	1.224	10	532	2.875
- présents	32.105	75.719	330	21.229	128.065
- efforts suffisants sans contrat	18.659	48.544	259	12.774	79.976
- efforts insuffisants et contrat signé	13.355	27.050	71	8.353	48.809
- suspension - art. 70, pour cause d'absence à la signature du contrat	9	11	0	2	22
- suspension limitée pour cause de refus de signature de contrat	4	3	0	0	7
- report de décision	71	101	0	70	242
- date d'entretien planifié après le 31 décembre	1.308	2.118	26	503	3.929
- dossiers à l'examen	48	80	2	25	133

Source : ONEM - Direction Statistiques

ACTIVATION DU COMPORTEMENT DE RECHERCHE D'EMPLOI SITUATION AU 31.12.2007 < 30 ans - PREMIER ENTRETIEN - quelle que soit la procédure	Région flamande	Région Wallonne dont : Communauté Germanophone		Région Bruxelles Capitale	Pays
Ayant reçu un avertissement (lettre d'information)	31,6%	63,7%	0,3%	14,6%	100,0%
- pour lesquels la date de convocation pas encore atteinte	28,0%	55,4%	0,4%	16,6%	100,0%
- pour lesquels la date de convocation est atteinte	31,9%	53,9%	0,3%	14,6%	100,0%
- pas convoqués suite à une action des services régionaux de l'emploi	35,0%	55,7%	0,2%	7,3%	100,0%
- pas convoqués parce que ne répondant plus aux critères	41,0%	47,5%	0,4%	11,9%	100,0%
- convoqués	27,2%	57,2%	0,3%	15,6%	100,0%
- dossiers restant à traiter	13,0%	59,3%	0,2%	27,6%	100,0%
Convoqués	27,2%	57,2%	0,3%	15,6%	100,0%
- procédure suspendue	38,1%	50,8%	0,4%	10,1%	100,0%
- suite à un engagement	43,3%	45,0%	0,3%	11,7%	100,0%
- suite à maladie	38,4%	48,5%	0,3%	13,2%	100,0%
- suite action des régions	51,3%	47,1%	0,5%	1,6%	100,0%
- absents	35,8%	43,1%	0,4%	20,1%	100,0%
- à reconvoquer	25,5%	45,1%	0,9%	28,4%	100,0%
- suspension - art. 70	38,9%	42,6%	0,3%	18,5%	100,0%
- présents	24,9%	59,7%	0,3%	16,4%	100,0%
- efforts suffisants sans contrat	23,3%	60,7%	0,3%	16,0%	100,0%
- efforts insuffisants et contrat signé	27,4%	55,4%	0,1%	17,2%	100,0%
- suspension - art. 70, pour cause d'absence à la signature du contrat	40,9%	50,0%	0,0%	9,1%	100,0%
- suspension limitée pour cause de refus de signature de contrat	57,1%	42,9%	0,0%	0,0%	100,0%
- report de décision	29,3%	41,7%	0,0%	28,9%	100,0%
- date d'entretien planifié après le 31 décembre	33,3%	53,9%	0,7%	12,6%	100,0%
- dossiers à l'examen	36,1%	45,1%	1,5%	18,6%	100,0%

Source : ONEM - Direction Statistiques







Etat de la situation après le 2ème entretien
Groupe cible < 30 ans (quelle que soit la procédure courante)

1903 absents au 2ème entretien

81 (1.549) application art. 70: suspension de l'allocation

19% (354) à reconvoquer (pas encore application art. 70)

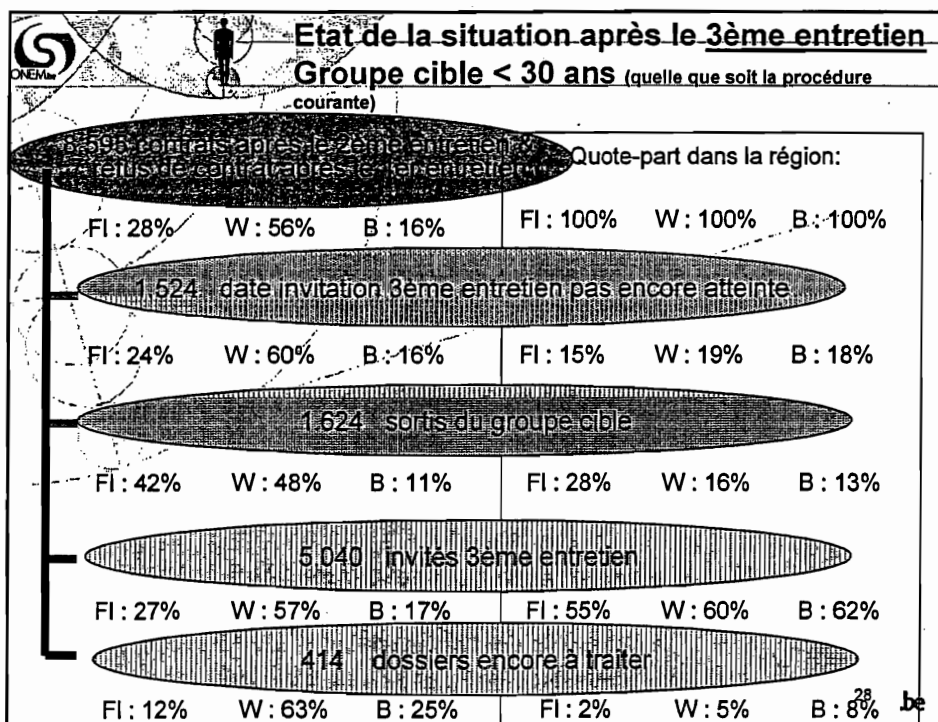
25 be


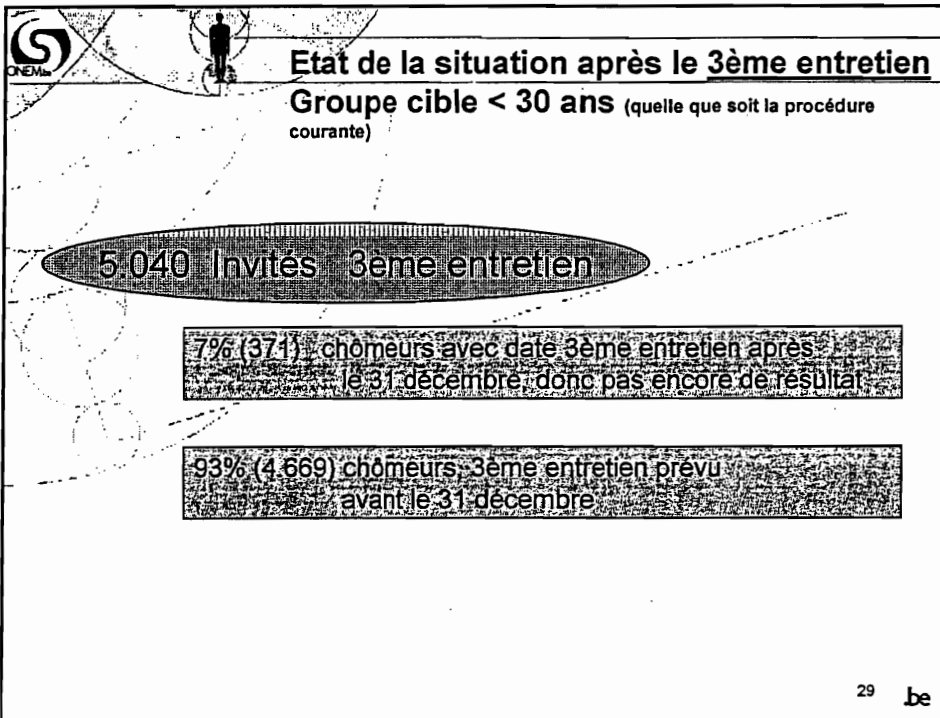
ACTIVATION DU COMPORTEMENT DE RECHERCHE D'EMPLOI SITUATION AU 31.12.2007 < 30 ans - DEUXIEME ENTRETIEN - quelle que soit la procédure	Région flamande	Région Wallonne dont : Communauté Germanophone	Région Bruxelles Capitale	Pays	
Ayant reçu un avertissement (lettre d'information)	13.366	27.060	71	8.383	48.809
- pour lesquels la date de convocation pas encore atteinte	1.441	3.141	12	906	5.488
- pour lesquels la date de convocation est atteinte	11.825	23.919	59	7.477	43.321
- pas convoqués parce que ne répondant plus aux critères	4.019	4.329	13	1.353	9.701
- convoqués	7.880	17.757	43	5.440	30.877
- dossiers restant à traiter	228	1.833	3	684	2.743
Convoqués	7.880	17.757	43	5.440	30.877
- procédure suspendue	1.408	1.826	4	502	3.736
- suite à un engagement	99	138	1	60	297
- suite à maladie	103	136	0	34	273
- suite action des régions	40	61	0	2	103
- absents	552	880	6	481	1.903
- à reconvoquer	59	186	5	109	354
- suspension - art. 70	483	704	1	352	1.549
- présents	5.238	14.010	27	4.178	23.428
- efforts suffisants sans contrat	2.723	9.056	22	2.770	14.549
- efforts insuffisants et contrat signé	64	158	0	150	372
- suspension - art. 70, pour cause d'absence à la signature du contrat	2.362	4.854	5	1.197	8.223
- suspension limitée pour cause de refus de signature de contrat	73	86	0	35	194
- report de décision	16	46	0	26	88
- date d'entretien planifié après le 31 décembre	459	1.008	1	291	1.768
- dossiers à l'examen	13	23	5	8	44

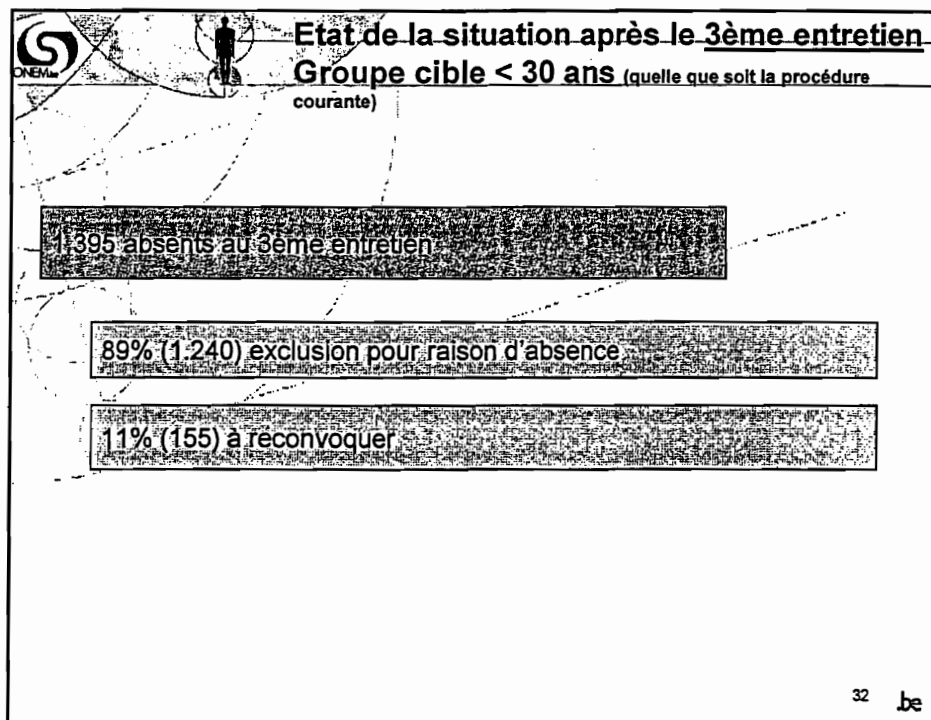
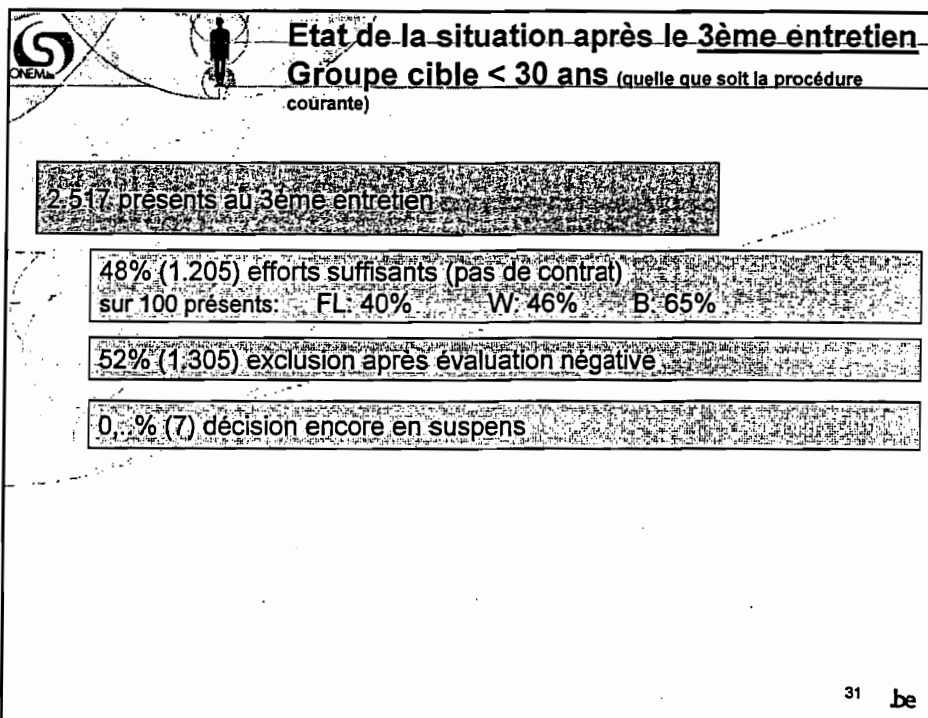
Source : ONEM - Direction Statistique

ACTIVATION DU COMPORTEMENT DE RECHERCHE D'EMPLOI SITUATION AU 31.12.2007 < 30 ans - DERNIER ENTRETIEN - quelle que soit la procédure	Région flamande	Région Wallonne dont : Communauté Germanophone		Région Bruxelles Capitale	Pays
Ayant reçu un avertissement (lettre d'information)	27,4%	55,4%	0,1%	17,2%	100,0%
- pour lesquels la date de convocation pas encore atteinte	26,3%	57,2%	0,2%	16,5%	100,0%
- pour lesquels la date de convocation est atteinte	27,5%	55,2%	0,1%	17,3%	100,0%
- pas convoqués parce que ne répondant plus aux critères	41,4%	44,6%	0,1%	13,9%	100,0%
- convoqués	24,9%	57,5%	0,1%	17,6%	100,0%
- dossiers restant à traiter	8,2%	66,6%	0,1%	24,9%	100,0%
Convoqués	24,9%	57,5%	0,1%	17,6%	100,0%
- procédure suspendue	37,7%	48,9%	0,1%	13,4%	100,0%
- suite à un engagement	33,3%	46,5%	0,3%	20,2%	100,0%
- suite à maladie	37,7%	48,6%	0,0%	12,5%	100,0%
- suite action des régions	38,6%	58,2%	0,0%	1,9%	100,0%
- absents	29,0%	46,6%	0,3%	24,2%	100,0%
- à reconvoquer	16,7%	52,5%	1,4%	30,6%	100,0%
- suspension - art. 70	31,6%	45,4%	0,1%	22,7%	100,0%
- présents	22,4%	58,6%	0,1%	17,6%	100,0%
- efforts suffisants sans contrat	18,7%	62,2%	0,2%	19,0%	100,0%
- efforts insuffisants et contrat signé	17,2%	42,5%	0,0%	40,3%	100,0%
- suspension - art. 70, pour cause d'absence à la signature du contrat	28,7%	55,7%	0,1%	14,6%	100,0%
- suspension limitée pour cause de refus de signature de contrat	37,6%	44,3%	0,0%	18,0%	100,0%
- report de décision	18,2%	52,3%	0,0%	29,5%	100,0%
- date d'entretien planifié après le 31 décembre	26,5%	57,0%	0,1%	16,5%	100,0%
- dossiers à l'examen	29,5%	52,3%	11,4%	18,2%	100,0%

Source : ONEM - Direction Statistiques








ACTIVATION DU COMPORTEMENT DE RECHERCHE D'EMPLOI SITUATION AU 31.12.2007 < 30 ans - TROISIEME ENTRETIEN - quelle que soit la procédure	Région flamande	Région Wallonne dont : Communauté Germanophone	Région Bruxelles Capitale	Pays
Personnes qui refusent un contrat après le 1er entretien	4	3	0	7
Evaluation négative avec contrat après le 2ème entretien	2.362	4.664	6	8.223
Evaluation positive avec contrat après le 2ème entretien	64	158	0	372
- pour lesquels la date de convocation pas encore atteinte	366	919	1	239
- pour lesquels la date de convocation est atteinte	2.064	3.906	4	1.108
- pas convoqués parce que ne répondant plus aux critères	677	773	1	1.624
- convoqués	1.337	2.872	2	831
- dossiers restant à traiter	50	26	1	103
Convoqués	1.337	2.872	2	6.040
- procédure suspendue	255	350	0	716
- suite à une engagement	24	40	0	17
- suite à maladie	22	42	0	8
- suite action des régions	5	6	0	1
- absents	347	776	0	272
- à reconvoquer	21	77	0	57
- suspension pour cause d'absence au 3ème entretien	326	669	0	215
- présents	599	1.492	2	426
- positive évaluée	240	666	1	277
- suspension pour cause d'absence au 3ème entretien	356	801	1	148
- report de décision	3	3	0	1
- date d'entretien planifié après le 31 décembre	124	228	0	19
- dossiers à l'examen	9	16	0	3
- décision CAN appel justifier	3	10	0	0

Source : ONEM - Direction Statistiques


ACTIVATION DU COMPORTEMENT DE RECHERCHE D'EMPLOI SITUATION AU 31.12.2007 < 30 ans - TROISIEME ENTRETIEN - quelle que soit la procédure	Région flamande	Région Wallonne dont : Communauté Germanophone	Région Bruxelles Capitale	Pays
Personnes qui refusent un contrat après le 1er entretien	57,1%	42,9%	0,0%	100,0%
Evaluation négative avec contrat après le 2ème entretien	28,7%	56,7%	0,1%	100,0%
Evaluation positive avec contrat après le 2ème entretien	47,2%	49,0%	0,0%	100,0%
- pour lesquels la date de convocation pas encore atteinte	24,0%	60,3%	0,1%	100,0%
- pour lesquels la date de convocation est atteinte	29,2%	55,2%	0,1%	100,0%
- pas convoqués parce que ne répondant plus aux critères	41,7%	47,6%	0,1%	100,0%
- convoqués	26,5%	57,0%	0,0%	100,0%
- dossiers restant à traiter	12,1%	63,0%	0,2%	100,0%
Convoqués	26,5%	57,0%	0,0%	100,0%
- procédure suspendue	33,6%	48,9%	0,0%	100,0%
- suite à une engagement	29,6%	48,4%	0,0%	100,0%
- suite à maladie	30,9%	56,3%	0,0%	100,0%
- suite action des régions	41,7%	50,0%	0,0%	100,0%
- absents	24,9%	55,6%	0,0%	100,0%
- à reconvoquer	13,5%	49,7%	0,0%	100,0%
- suspension pour cause d'absence au 3ème entretien	26,3%	56,4%	0,0%	100,0%
- présents	23,6%	59,9%	0,1%	100,0%
- positive évaluée	19,9%	57,1%	0,1%	100,0%
- suspension pour cause d'absence au 3ème entretien	27,3%	61,4%	0,1%	100,0%
- report de décision	42,9%	42,9%	0,0%	100,0%
- date d'entretien planifié après le 31 décembre	33,4%	61,5%	0,0%	100,0%
- dossiers à l'examen	32,1%	57,1%	0,0%	100,0%
- décision CAN appel justifier	23,1%	76,9%	0,0%	100,0%

Source : ONEM - Direction Statistiques



2ème phase (de 30 à < 40 ans)

35 [be](http://www.onem.be)



Etat de la situation après le 1er entretien Groupe cible de 30 à < 40 ans

(quelle que soit la procédure courante)

176.013 informés	Quote-part dans "informés": FI : 28% W : 52% B : 20% FI : 100% W : 100% B : 100%
25.282 date invitation 1er entretien pas encore atteinte	FI : 24% W : 50% B : 26% FI : 12% W : 14% B : 19%
50.362 sortis du groupe cible	FI : 36% W : 50% B : 14% FI : 37% W : 27% B : 21%
88.137 invités 1er entretien	FI : 26% W : 54% B : 20% FI : 47% W : 52% B : 49%
12.232 dossiers encore à traiter	FI : 14% W : 55% B : 32% FI : 3% W : 7% B : 11% ³⁶ be



Etat de la situation après le 1er entretien Groupe cible de 30 à < 40 ans

(quelle que soit la procédure courante)

50.362 sortis du groupe cible

Suite à action des organismes régionaux: 5%

Dans la région (région = 100%) FL: 6% W: 6% B: 2%

Dans le pays (pays = 100%) FL: 43% W: 51% B: 5%

Parce qu'ils n'appartiennent plus au groupe cible:

(plus au chômage): 95% (27% du groupe cible informé)

Dans la région (région = 100%) FL: 94% W: 94% B: 98%

Dans le pays (pays = 100%) FL: 36% W: 50% B: 15%

37 .be



Etat de la situation après le 1er entretien Groupe cible de 30 à < 40 ans

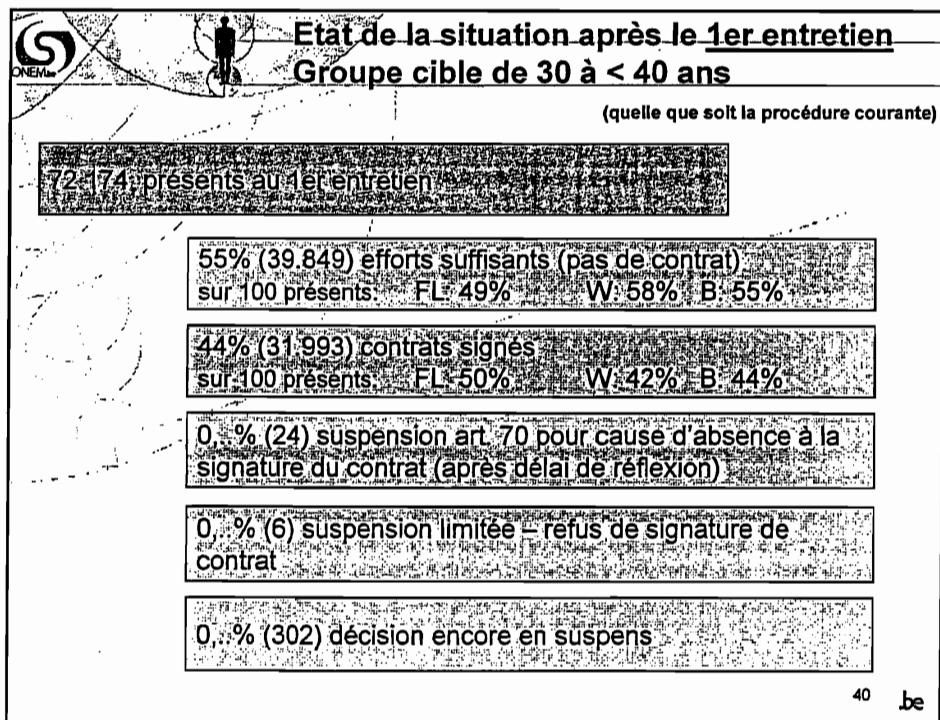
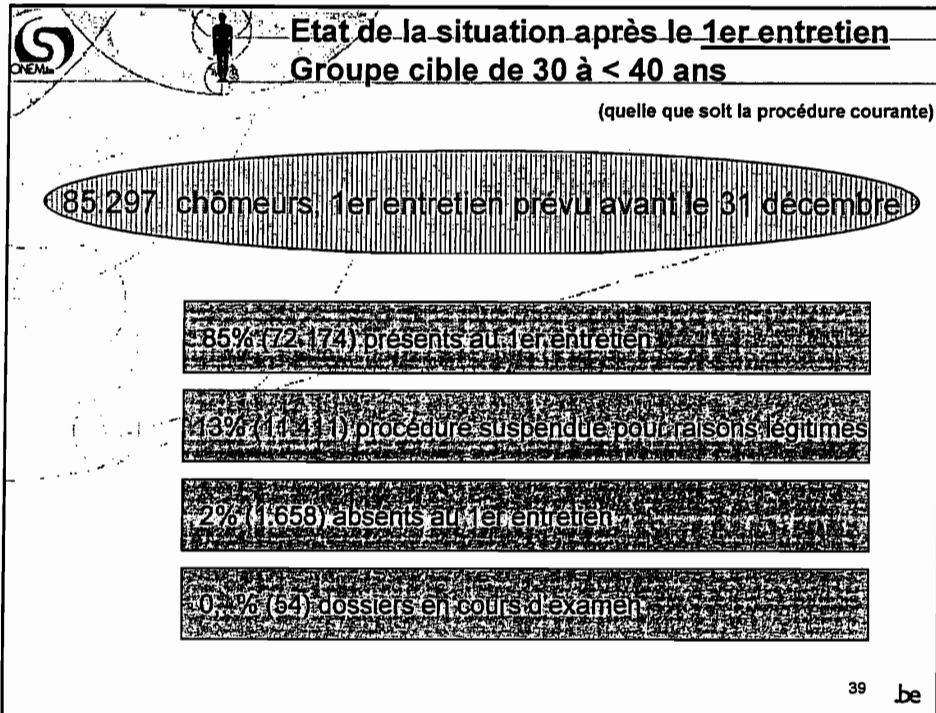
(quelle que soit la procédure courante)

88.137 invités au 1er entretien

3% (2.840) chômeurs avec date entretien après le 31 décembre, donc pas encore de résultat

97% (85.297) chômeurs, entretien prévu avant le 31 décembre

38 .be





Etat de la situation après le 1er entretien Groupe cible de 30 à < 40 ans

(quelle que soit la procédure courante)

1.658 absents au 1er entretien

78% (1.298) application art. 70: suspension de l'allocation

22% (360) à reconvoquer (pas encore application art. 70)

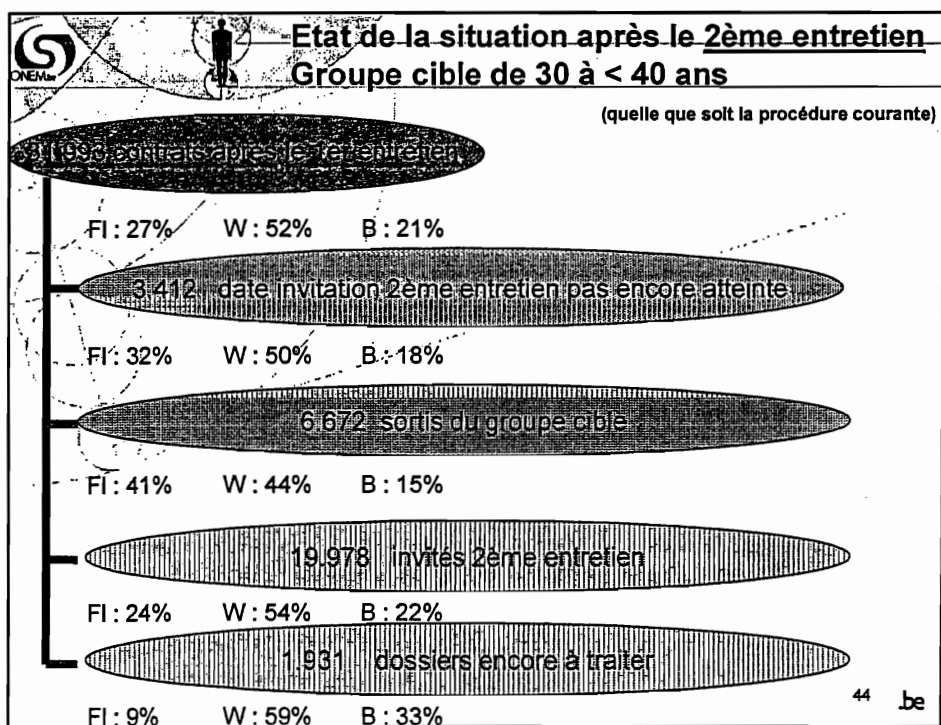
41 be


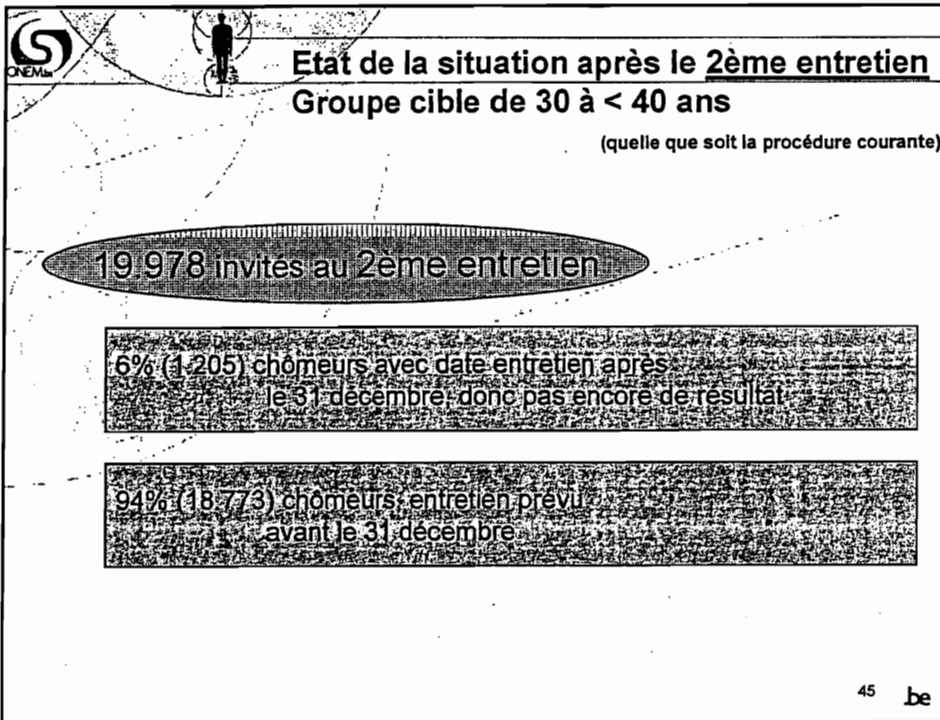
ACTIVATION DU COMPORTEMENT DE RECHERCHE D'EMPLOI SITUATION AU 31.12.2007 30 - 40 ans - PREMIER ENTRETIEN - quelle que soit la procédure	Région flamande	Région Wallonne	Communauté Germanophone	Région Bruxelles Capitale	Pays
Ayant reçu un avertissement (lettre d'information)	49.003	92.258	622	34.752	176.013
- pour lesquels la date de convocation pas encore atteinte	6.024	12.725	112	6.532	25.282
- pour lesquels la date de convocation est atteinte	42.979	79.532	510	28.220	150.731
- pas convoqués suite à une action des services régionaux de l'emploi	1.157	1.381	5	146	2.684
- pas convoqués parce que ne répondant plus aux critères	16.985	23.679	204	7.013	47.878
- convoqués	23.139	47.805	290	17.189	88.137
- dossiers restant à traiter	1.697	6.663	11	3.872	12.232
Convoqués	23.139	47.809	290	17.189	88.137
- procédure suspendue	4.102	5.694	54	1.375	11.411
- suite à une engagement	350	293	2	120	763
- suite à maladie	258	254	1	45	554
- suite action des régions	47	55	0	3	105
- absents	594	700	5	364	1.658
- à reconvoquer	119	184	3	77	383
- suspension - art. 70	475	535	2	287	1.298
- présents	17.455	39.640	213	15.079	72.174
- efforts suffisants sans contrat	8.625	22.855	145	8.358	39.898
- efforts insuffisants et contrat signé	8.730	16.621	67	6.642	31.993
- suspension - art. 70, pour cause d'absence à la signature du contrat	14	7	0	3	24
- suspension limitée pour cause de refus de signature de contrat	4	2	0	0	6
- report de décision	82	144	0	76	302
- date d'entretien planifiée après le 31 décembre	955	1.514	15	360	2.840
- dossiers à l'examen	22	21	3	11	54

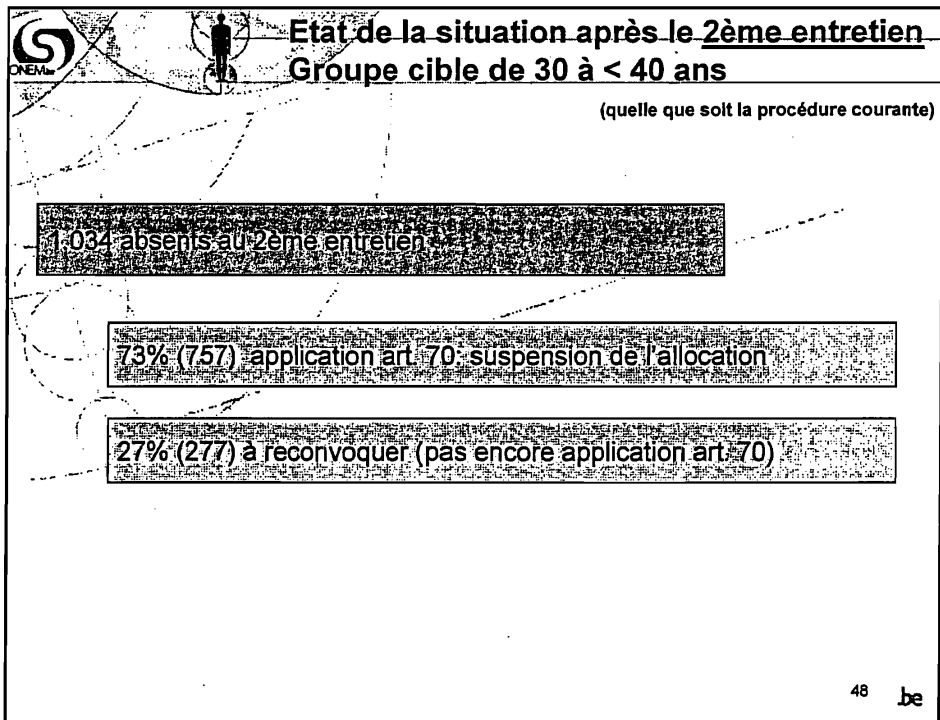
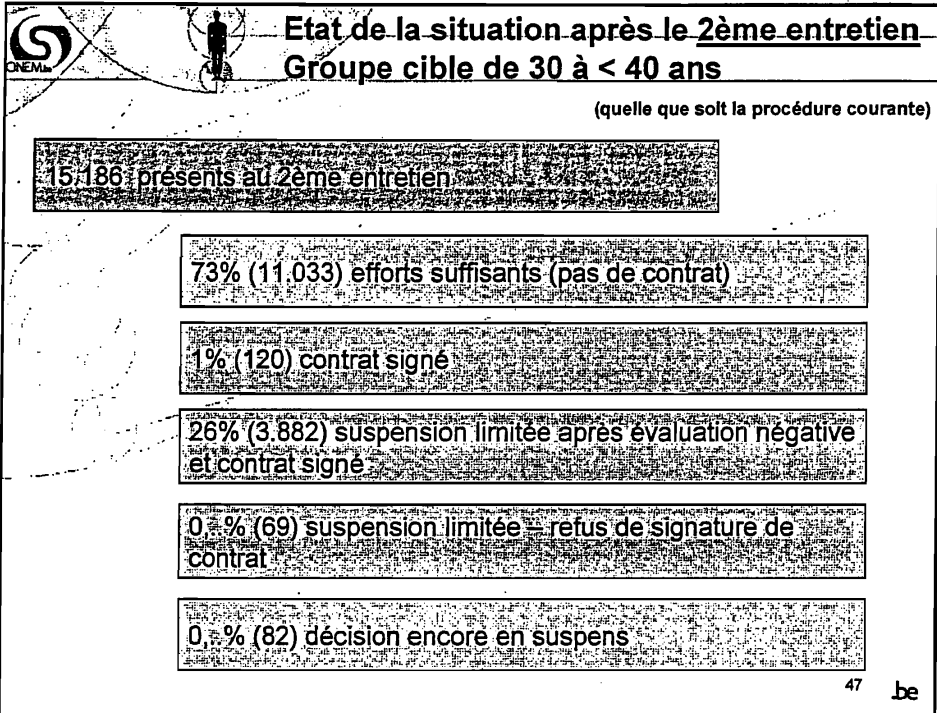
Source : ONEM - Direction Statistiques

ACTIVATION DU COMPORTEMENT DE RECHERCHE D'EMPLOI SITUATION AU 31.12.2007 30 - 40 ans - PREMIER ENTRETEN - quelle que soit la procédure	Région flamande	Région Wallonne dont : Communauté Germanophone	Région Bruxelles Capitale	Pays	
Ayant reçu un avertissement (lettre d'information)	27,8%	62,4%	0,4%	18,7%	100,0%
- pour lesquels la date de convocation pas encore atteinte	23,8%	50,3%	0,4%	25,8%	100,0%
- pour lesquels la date de convocation est atteinte	28,9%	52,8%	0,3%	18,7%	100,0%
- pas convoqués suite à une action des services régionaux de l'emploi	43,1%	51,9%	0,2%	5,4%	100,0%
- pas convoqués parce que ne répondant plus aux critères	35,6%	46,7%	0,4%	14,7%	100,0%
- convoqués	25,3%	54,2%	0,3%	18,5%	100,0%
- dossiers restant à traiter	13,9%	54,9%	0,1%	31,7%	100,0%
Convoqués	28,3%	64,2%	0,3%	19,8%	100,0%
- procédure suspendue	35,9%	52,0%	0,5%	12,0%	100,0%
- suite à un engagement	45,9%	38,4%	0,3%	15,7%	100,0%
- suite à maladie	45,4%	46,5%	0,2%	8,2%	100,0%
- suite action des régions	44,8%	52,4%	0,0%	2,9%	100,0%
- absents	36,8%	42,2%	0,3%	22,0%	100,0%
- à reconvoquer	33,1%	45,6%	0,8%	21,4%	100,0%
- suspension - art. 70	33,8%	41,3%	0,2%	22,1%	100,0%
- présents	24,2%	54,9%	0,3%	20,9%	100,0%
- efforts suffisants sans contrat	21,6%	57,4%	0,4%	21,0%	100,0%
- efforts insuffisants et contrat signé	27,3%	52,0%	0,2%	20,8%	100,0%
- suspension - art. 70, pour cause d'absence à la signature du contrat	58,3%	23,2%	0,0%	12,5%	100,0%
- suspension limitée pour cause de refus de signature de contrat	66,7%	33,3%	0,0%	0,0%	100,0%
- report de décision	27,2%	47,7%	0,0%	25,2%	100,0%
- date d'entretien planifiée après le 31 décembre	34,0%	53,3%	0,5%	12,7%	100,0%
- dossiers à l'examen	40,7%	38,9%	5,6%	20,4%	100,0%

Source : ONEM - Direction Statistiques





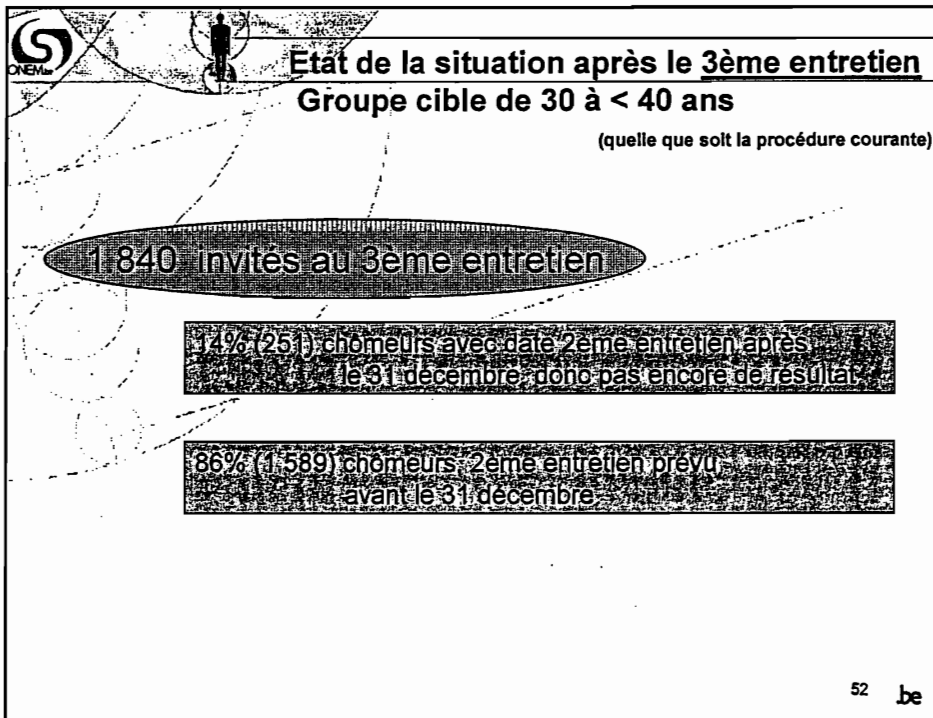
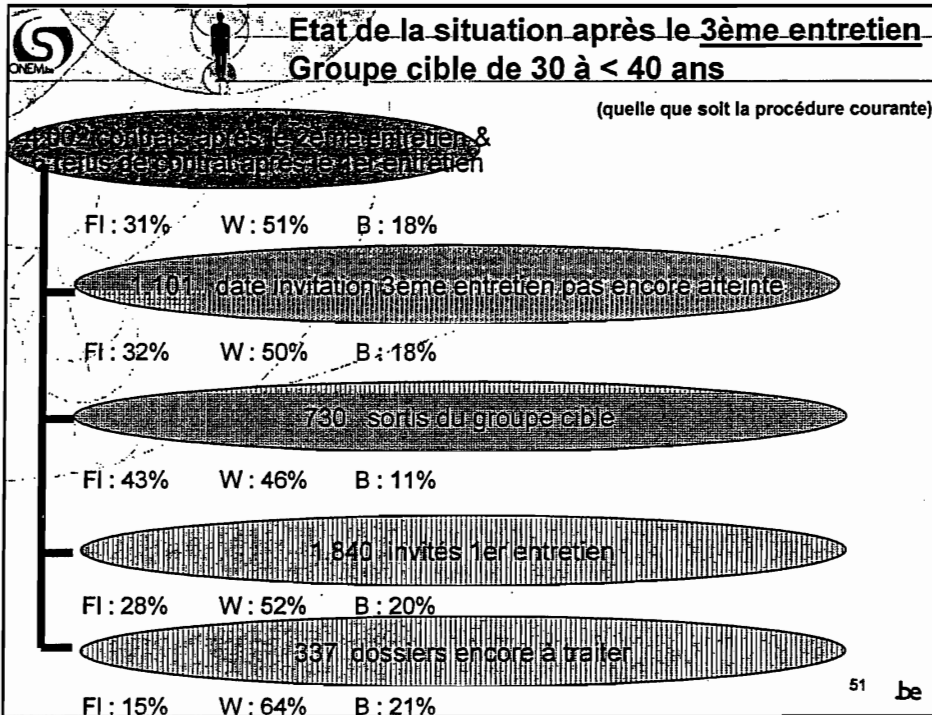


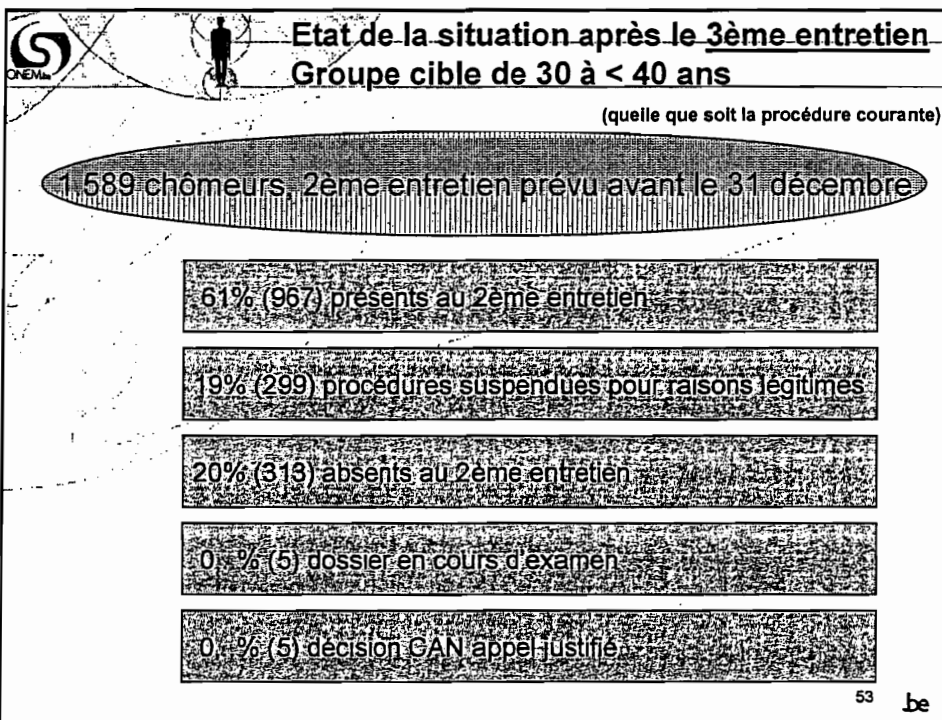
ACTIVATION DU COMPORTEMENT DE RECHERCHE D'EMPLOI SITUATION AU 31.12.2007 30 - 39 ans - DEUXIEME ENTRETIEN - quelle que soit la procédure	Région flamande	Région Wallonne dont: Communauté Germanophone		Région Bruxelles Capitale	Pays
Ayant reçu un avertissement (lettre d'information)	8.730	16.621	67	6.642	31.983
- pour lesquels la date de convocation pas encore atteinte	1.101	1.711	7	600	3.412
- pour lesquels la date de convocation est atteinte	7.629	14.910	60	6.042	28.581
- pas convoqués parce que ne répondant plus aux critères	2.726	2.940	8	1.006	6.672
- convoqués	4.737	10.836	47	4.405	19.978
- dossiers restant à traiter	185	1.134	5	631	1.951
Convoqués	4.737	10.836	47	4.405	19.978
- procédure suspendue	987	1.164	6	384	2.535
- suite à un engagement	89	76	1	54	220
- suite à maladie	92	117	0	30	239
- suite action des régions	41	25	0	2	68
- absents	296	463	7	275	1.034
- à reconvoquer	28	135	7	114	277
- suspension - art. 70	288	328	0	161	757
- présents	3.074	8.628	33	3.484	15.185
- efforts suffisants sans contrat	1.784	6.515	26	2.734	11.039
- efforts insuffisants et contrat signé	22	51	0	47	120
- suspension - art. 70, pour cause d'absence à la signature du contrat	1.201	2.005	7	675	3.882
- suspension limitée pour cause de refus de signature de contrat	33	25	0	11	69
- report de décision	34	31	0	17	82
- date d'entretien planifiée après le 31 décembre	3/4	5/4	0	2/	1.205
- dossiers à l'examen	6	7	1	5	18

Source : ONEM- Direction Statistiques

ACTIVATION DU COMPORTEMENT DE RECHERCHE D'EMPLOI SITUATION AU 31.12.2007 30 - 39 ans - DEUXIEME ENTRETIEN - quelle que soit la procédure	Région flamande	Région Wallonne dont: Communauté Germanophone		Région Bruxelles Capitale	Pays
Ayant reçu un avertissement (lettre d'information)	27,3%	62,0%	0,2%	20,8%	100,0%
- pour lesquels la date de convocation pas encore atteinte	32,3%	51,1%	0,2%	17,6%	100,0%
- pour lesquels la date de convocation est atteinte	26,7%	52,2%	0,2%	21,4%	100,0%
- pas convoqués parce que ne répondant plus aux critères	43,9%	44,4%	0,4%	15,4%	100,0%
- convoqués	23,7%	54,2%	0,2%	22,0%	100,0%
- dossiers restant à traiter	8,6%	53,7%	0,3%	32,7%	100,0%
Convoqués	23,7%	54,2%	0,2%	22,0%	100,0%
- procédure suspendue	39,9%	45,9%	0,2%	15,1%	100,0%
- suite à un engagement	43,2%	33,2%	0,4%	23,6%	100,0%
- suite à maladie	38,5%	49,0%	0,0%	12,6%	100,0%
- suite action des régions	59,4%	37,7%	0,0%	2,9%	100,0%
- absents	29,8%	44,8%	0,7%	23,6%	100,0%
- à reconvoquer	10,1%	48,7%	2,9%	41,2%	100,0%
- suspension - art. 70	35,4%	43,3%	0,0%	21,3%	100,0%
- présents	21,2%	55,8%	0,2%	22,9%	100,0%
- efforts suffisants sans contrat	16,2%	59,1%	0,2%	24,6%	100,0%
- efforts insuffisants et contrat signé	18,3%	42,5%	0,0%	39,2%	100,0%
- suspension - art. 70, pour cause d'absence à la signature du contrat	33,9%	51,7%	0,2%	17,4%	100,0%
- suspension limitée pour cause de refus de signature de contrat	47,8%	35,2%	0,0%	15,9%	100,0%
- report de décision	41,5%	37,8%	0,0%	21,7%	100,0%
- date d'entretien planifiée après le 31 décembre	31,0%	47,8%	0,0%	21,3%	100,0%
- dossiers à l'examen	33,3%	38,9%	5,6%	27,8%	100,0%


Source : ONEM- Direction Statistiques






ACTIVATION DU COMPORTEMENT DE RECHERCHE D'EMPLOI SITUATION AU 31.12.2007 30 - 39 ans - TROISIEME ENTRETIEN - quelle que soit la procédure	Région flamande	Région Wallonne dont : Communauté Germanophone	Région Bruxelles Capitale	Pays
Personnes qui refusent un contrat après le 1er entretien	4	2	0	6
Evaluation négative avec contrat après le 2ème entretien	1.201	2.006	7	3.882
Evaluation positive avec contrat après le 2ème entretien	22	81	0	120
- pour lesquels la date de convocation pas encore atteinte	350	550	1	1.101
- pour lesquels la date de convocation est atteinte	877	1.509	6	2.907
- pas convoqués parce que ne répondant plus aux critères	315	335	0	780
- convoqués	512	958	1	1.840
- dossiers restant à traiter	50	215	5	337
Convoqués	612	958	1	1.840
- procédure suspendue	120	133	0	299
- suite à un engagement	6	10	0	24
- suite à maladie	23	26	0	54
- suite action des régions	9	7	0	16
- absents	95	130	1	313
- à reconvoquer	17	35	1	91
- suspension pour cause d'absence au 3ème entretien	78	95	0	222
- présents	203	549	0	957
- positive évaluée	83	339	0	571
- suspension pour cause d'absence au 3ème entretien	119	204	0	365
- report de décision	1	6	0	11
- date d'entretien planifiée après le 31 décembre	92	139	0	251
- dossiers à l'examen	2	2	0	5
- décision CAN appel justifié	0	5	0	5

Source : ONEM - Direction Statistiques



**3ème phase
(de 40 à < 50 ans)**

55 be



**Etat de la situation après le 1er entretien
Groupe cible de 40 à < 50 ans**

(quelle que soit la procédure courante)

98 138 informés	Quote-part dans "informés":	
FI: 31% W: 52% B: 17%	FI: 100%	W: 100% B: 100%
12 924 date invitation 1er entretien pas encore atteinte	FI: 37%	W: 45% B: 18%
FI: 16%	W: 11%	B: 13%
34 594 sortis du groupe cible	FI: 35%	W: 54% B: 11%
FI: 41%	W: 36%	B: 23%
36 176 invités 1er entretien	FI: 30%	W: 55% B: 15%
FI: 35%	W: 39%	B: 33%
14 444 dossiers encore à traiter	FI: 17%	W: 46% B: 37%
FI: 8%	W: 13%	B: 31%

56 be



Etat de la situation après le 1er entretien

Groupe cible de 40 à < 50 ans

(quelle que soit la procédure courante)

34.594 sortis du groupe cible

7.170 suite à une action des organismes régionaux 21%

Dans la région (région = 100%) - FL 17% - W 23% - B 22%

Dans le pays (pays = 100%) - FL 29% - W 60% - B 12%

27.424 qu'ils n'appartiennent plus au groupe cible (plus en chômage)
79% (28% du groupe cible informé)

Dans la région (région = 100%) - FL 83% - W 77% - B 78%

Dans le pays (pays = 100%) - FL 37% - W 52% - B 11%



Etat de la situation après le 2ème entretien

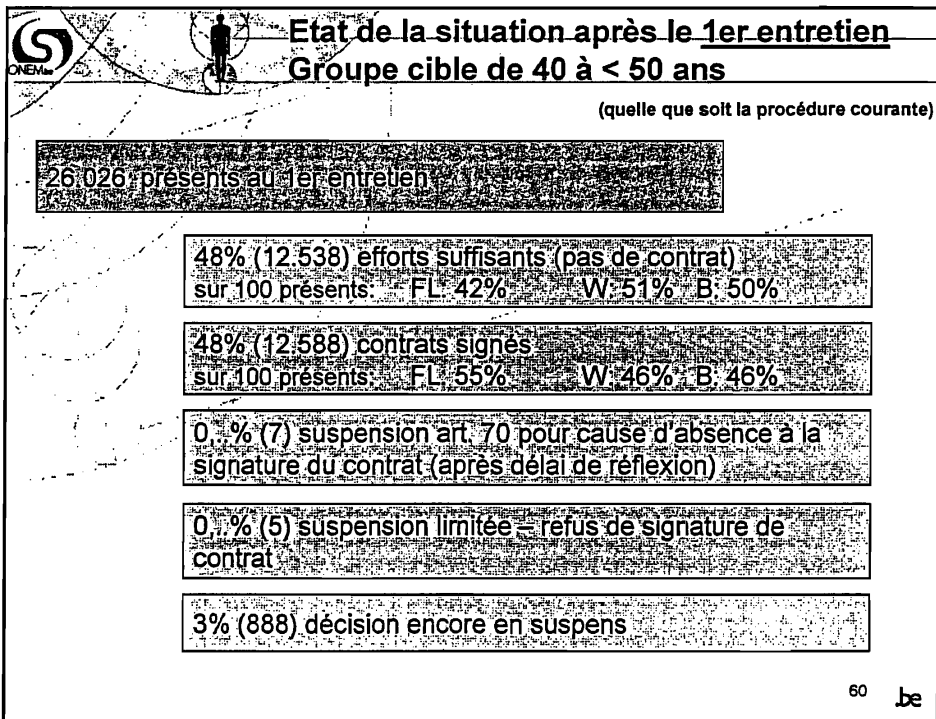
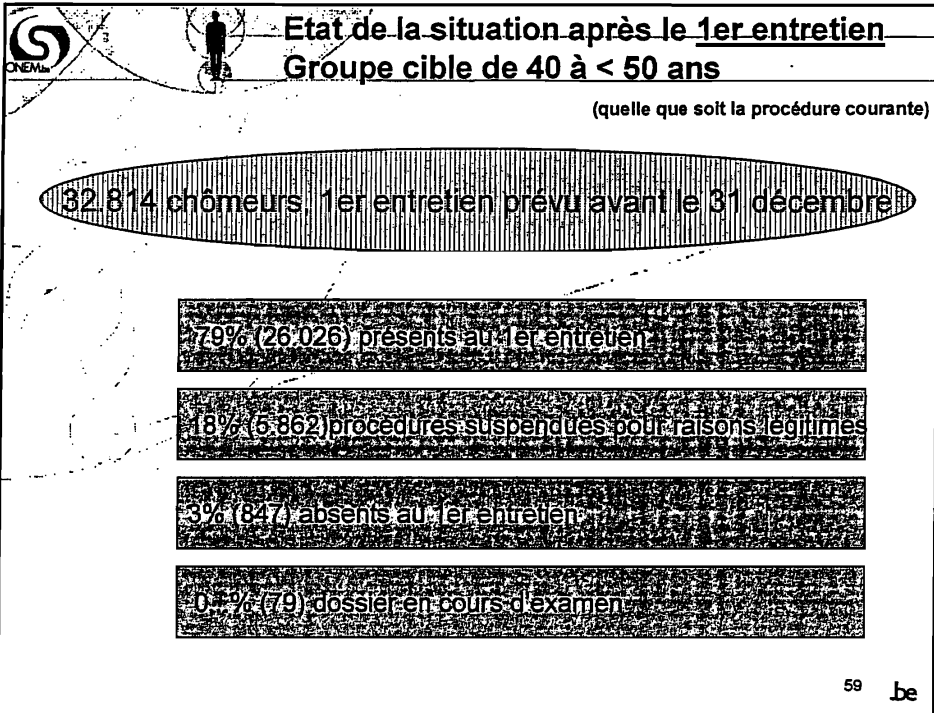
Groupe cible de 40 à < 50 ans

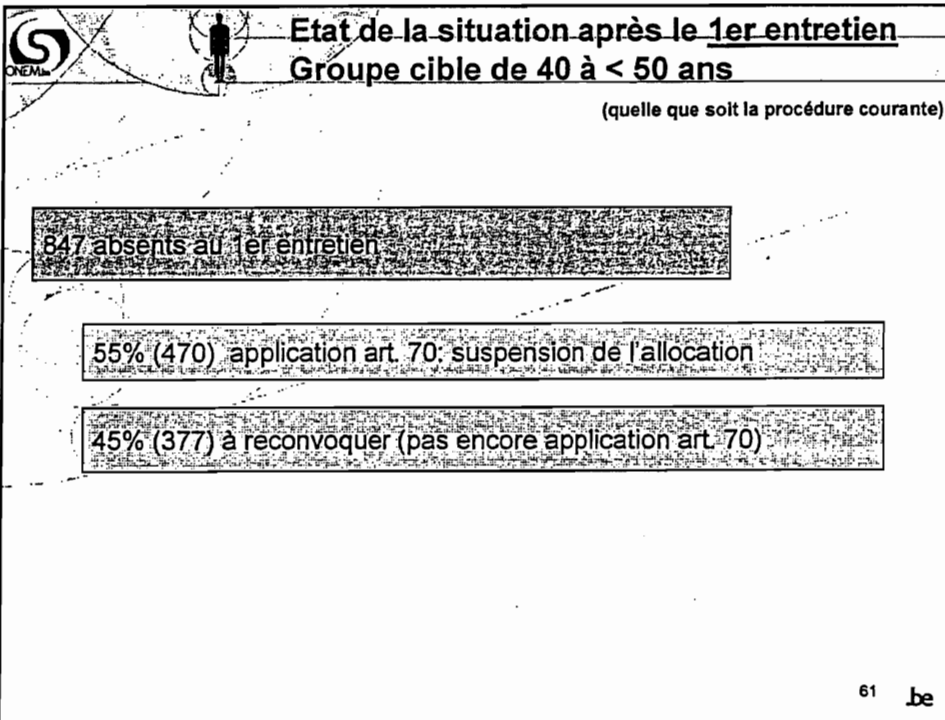
(quelle que soit la procédure courante)

36.176 invités au 1er entretien

9% (3.362) chômeurs avec date entretien après
le 31 décembre donc pas encore de résultat

91% (32.814) chômeurs entretien prévu
avant le 31 décembre






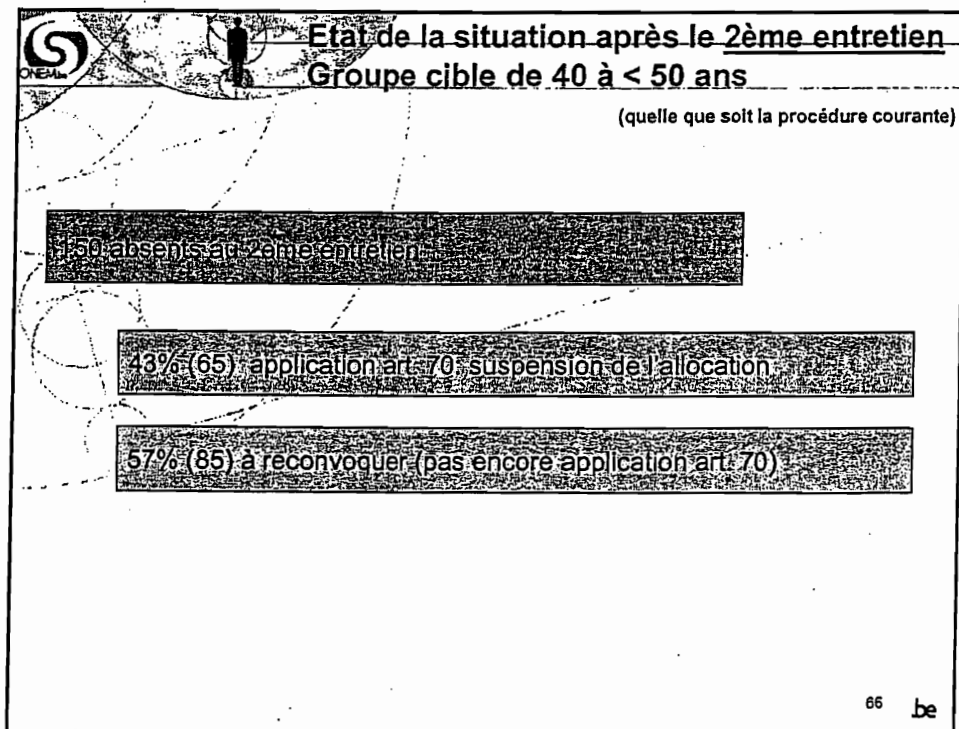
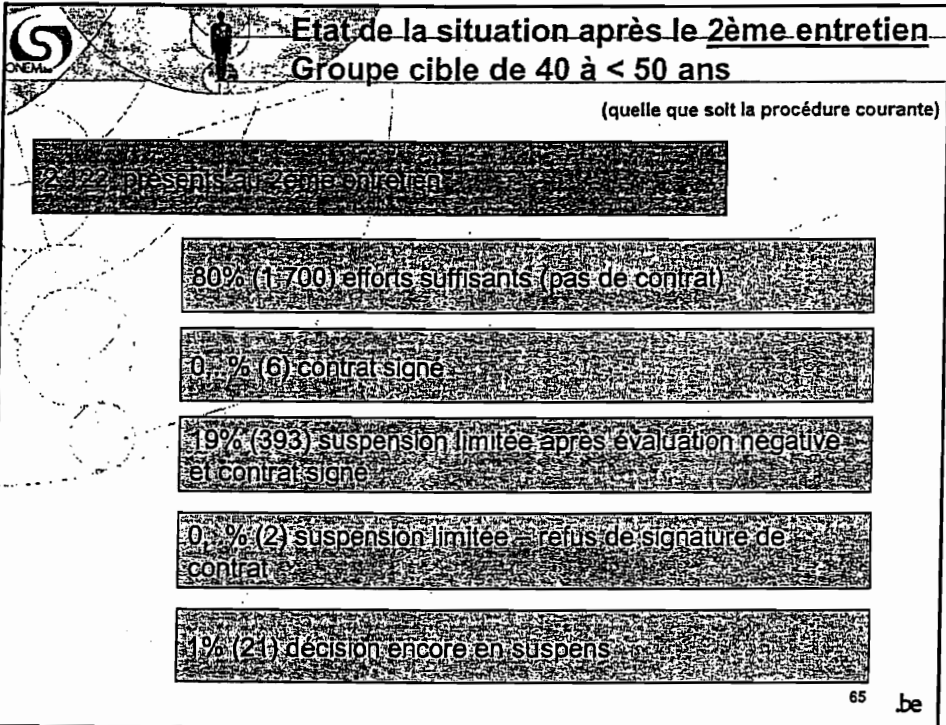
ACTIVATION DU COMPORTEMENT DE RECHERCHE D'EMPLOI SITUATION AU 31.12.2007 40 - 49 ans - PREMIER ENTRETIEN - quelle que soit la procédure	Région flamande	Région Wallonne dont : Communauté Germanophone	Région Bruxelles Capitale	Pays	
Ayant reçu un avertissement (lettre d'information)	30.090	80.953	472	17.095	98.138
- pour lesquels la date de convocation pas encore atteinte	4.797	5.838	64	2.289	12.924
- pour lesquels la date de convocation est atteinte	25.293	45.115	408	14.805	85.214
- pas convoqués suite à une action des services régionaux de l'emploi	2.054	4.257	9	848	7.170
- pas convoqués parce que ne répondant plus aux critères	10.147	14.242	162	3.035	27.424
- convoqués	10.658	19.951	212	5.557	36.176
- dossiers restant à traiter	2.434	6.545	25	5.395	14.444
Convoqués	10.658	19.951	212	5.557	36.176
- procédure suspendue	2.259	3.110	44	483	5.852
- suite à un engagement	331	257	2	62	650
- suite à maladie	365	472	8	61	899
- suite action des régions	95	84	1	0	180
- absents	337	394	3	116	847
- à reconvoquer	117	208	2	52	377
- suspension - art. 70	220	185	1	64	470
- présents	6.971	14.452	145	4.553	26.025
- efforts suffisants sans contrat	2.909	7.340	109	2.295	12.539
- efforts insuffisants et contrat signé	3.817	6.645	35	2.125	12.599
- suspension - art. 70, pour cause d'absence à la signature du contrat	2	2	0	3	7
- suspension limitée pour cause de refus de signature de contrat	2	2	0	1	5
- report de décision	247	473	8	169	889
- date d'entretien planifiée après le 31 décembre	1.041	1.955	18	355	3.352
- dossiers à l'examen	40	29	1	10	79

Source : ONEM - Direction Statistiques

ACTIVATION DU COMPORTEMENT DE RECHERCHE D'EMPLOI SITUATION AU 31.12.2007 40 - 49 ans - PREMIER ENTRETIEN - quelle que soit la procédure	Région flamande	Région Wallonne dont : Communauté Germanophone	Région Bruxelles Capitale	Pays	
Ayant reçu un avertissement (lettre d'information)	30,7%	51,9%	0,5%	17,4%	100,0%
- pour lesquels la date de convocation pas encore atteinte	37,1%	45,2%	0,5%	17,7%	100,0%
- pour lesquels la date de convocation est atteinte	23,7%	52,9%	0,5%	17,4%	100,0%
- pas convoqués suite à une action des services régionaux de l'emploi	23,6%	53,5%	0,1%	11,8%	100,0%
- pas convoqués parce que ne répondant plus aux critères	37,0%	51,9%	0,6%	11,1%	100,0%
- convoqués	23,5%	55,2%	0,6%	15,4%	100,0%
- dossiers restant à traiter	16,9%	46,0%	0,2%	37,1%	100,0%
Convoqués	23,5%	55,2%	0,6%	15,4%	100,0%
- procédure suspendue	33,7%	53,1%	0,8%	8,2%	100,0%
- suite à un engagement	50,2%	40,5%	0,3%	9,4%	100,0%
- suite à maladie	40,0%	53,1%	0,6%	6,6%	100,0%
- suite action des régions	53,3%	46,7%	0,6%	0,0%	100,0%
- absents	33,8%	46,5%	0,4%	13,7%	100,0%
- à reconvoquer	31,0%	55,2%	0,5%	13,8%	100,0%
- suspension - art. 70	46,8%	33,6%	0,2%	13,6%	100,0%
- présents	25,8%	55,6%	0,6%	17,6%	100,0%
- efforts suffisants sans contrat	23,2%	53,5%	0,6%	16,3%	100,0%
- efforts insuffisants et contrat signé	30,3%	52,8%	0,3%	16,9%	100,0%
- suspension - art. 70, pour cause d'absence à la signature du contrat	28,6%	28,6%	0,0%	42,9%	100,0%
- suspension limitée pour cause de refus de signature de contrat	40,0%	40,0%	0,0%	20,0%	100,0%
- report de décision	27,8%	53,3%	0,9%	18,9%	100,0%
- date d'entretien planifié après le 31 décembre	31,0%	53,5%	0,5%	10,6%	100,0%
- dossiers à l'examen	50,6%	36,7%	1,3%	12,7%	100,0%

Source : ONEM - Direction Statistiques





ACTIVATION DU COMPORTEMENT DE RECHERCHE D'EMPLOI	Région	Région Wallonne		Région	Pays
SITUATION AU 31.12.2007	flamande	dont :		Bruxelles	
40 - 49 ans - DEUXIEME ENTRETIEN - quelle que soit la procédure		Communauté	Germanophone	Capitale	
Ayant reçu un avertissement (lettre d'information)	3.817	6.645	35	2.126	12.588
- pour lesquels la date de convocation pas encore atteinte	2.089	3.327	14	872	6.288
- pour lesquels la date de convocation est atteinte	1.728	3.318	21	1.254	6.300
- pas convoqués parce que ne répondant plus aux critères	-795	804	7	203	1.802
- convoqués	801	1.828	11	675	3.304
- dossiers restant à traiter	132	686	3	376	1.194
Convoqués	801	1.828	11	675	3.304
- procédure suspendue	158	172	1	41	371
- suite à un engagement	31	27	0	16	74
- suite à maladie	44	49	0	4	97
- suite action des régions	13	9	0	0	22
- absents	36	68	2	46	150
- à reconvoquer	11	41	2	33	85
- suspension - art. 70	25	27	0	13	65
- présents	410	1.234	8	478	2.122
- efforts suffisants sans contrat	270	1.036	8	394	1.700
- efforts suffisants et contrat signé	0	2	0	4	6
- suspension - art. 70, pour cause d'absence à la signature du contrat	129	188	0	76	393
- suspension limitée pour cause de refus de signature de contrat	1	1	0	0	2
- report de décision	10	7	0	4	21
- date d'entretien planifié après le 31 décembre	198	352	0	108	656
- dossiers à l'examen	1	2	0	2	5

Source : ONEM - Direction Statistiques

ACTIVATION DU COMPORTEMENT DE RECHERCHE D'EMPLOI	Région	Région Wallonne		Région	Pays
SITUATION AU 31.12.2007	flamande	dont :		Bruxelles	
40 - 49 J. - DEUXIEME ENTRETIEN - quelle que soit la procédure		Communauté	Germanophone	Capitale	
Ayant reçu un avertissement (lettre d'information)	30,3%	82,6%	0,3%	16,9%	100,0%
- pour lesquels la date de convocation pas encore atteinte	33,2%	82,0%	0,2%	13,0%	100,0%
- pour lesquels la date de convocation est atteinte	27,4%	82,7%	0,3%	19,0%	100,0%
- pas convoqués parce que ne répondant plus aux critères	44,1%	44,0%	0,4%	11,3%	100,0%
- convoqués	24,2%	85,3%	0,3%	20,4%	100,0%
- dossiers restant à traiter	11,1%	87,5%	0,3%	31,5%	100,0%
Convoqués	24,2%	85,3%	0,3%	20,4%	100,0%
- procédure suspendue	42,0%	46,4%	0,3%	11,1%	100,0%
- suite à un engagement	41,0%	36,5%	0,0%	21,6%	100,0%
- suite de maladie	45,4%	50,5%	0,0%	4,1%	100,0%
- suite actions de régions	59,1%	40,9%	0,0%	0,0%	100,0%
- absents	24,0%	45,3%	1,3%	30,7%	100,0%
- à reconvoquer	12,0%	48,2%	2,4%	38,8%	100,0%
- suspension - art. 70	38,3%	41,8%	0,0%	20,0%	100,0%
- présents	19,3%	58,2%	0,4%	22,5%	100,0%
- efforts suffisants sans contrat	15,0%	60,9%	0,5%	23,2%	100,0%
- efforts suffisants et contrat signé	0,0%	33,3%	0,0%	86,7%	100,0%
- suspension limitée après évaluation négative et contrat signé	32,8%	47,8%	0,0%	19,3%	100,0%
- exclusion après évaluation négative et contrat non-signé	50,0%	50,0%	0,0%	0,0%	100,0%
- report de décision	47,0%	33,3%	0,0%	19,0%	100,0%
- date d'entretien planifié après le 31 décembre	29,0%	53,7%	0,0%	16,5%	100,0%
- dossier à l'examen	20,0%	40,0%	0,0%	40,0%	100,0%

Source : ONEM - Direction Statistiques